


	<p>OCAD REGION DEL LLANO</p>	
	<p>Rendición de Cuentas de los OCAD</p>	<p>Versión: 4</p>



INFORME SEMESTRAL DE RENDICIÓN DE CUENTAS DEL OCAD REGIÓN DEL LLANO

INFORME No. V

1er. Semestre de 2017

(Del 01 de Enero de 2017 al 30 de Junio de 2017)



	<p>OCAD REGION DEL LLANO</p>	 <p>Versión: 4</p>
	<p>Rendición de Cuentas de los OCAD</p>	

INFORME SEMESTRAL DE RENDICIÓN DE CUENTAS DEL OCAD REGIÓN DEL LLANO

INFORME No. V

1er. Semestre de 2017



(Del 01 de Enero de 2017 al 30 de Junio de 2017)

PRESIDENTE

JOSUE ALIRIO BARRERA RODRIGUEZ
Gobernador Departamento de Casanare

SECRETARIA TECNICA

JOSÈ ALÌ DOMINGUEZ MARTINEZ
Secretario de Planeación Departamento de Arauca

	<p>OCAD REGION DEL LLANO</p>	 <p>Versión: 4</p>
	<p>Rendición de Cuentas de los OCAD</p>	

INFORME SEMESTRAL DE RENDICIÓN DE CUENTAS DEL OCAD REGIÓN DEL LLANO

INFORME No. V

1er. Semestre de 2017

(Del 01 de Enero de 2017 al 30 de Junio de 2017)



1. CONSIDERACIONES GENERALES

El día 19 de Junio del año 2012, se realizó la instalación del OCAD Región del Llano como consta en el Acta No. 001 de 10 de Junio de 2012, los Departamentos que hacen parte de este OCAD son Arauca, Casanare, Guainía, Guaviare, Meta, Vaupés y Vichada.

El Sistema General de Regalías SGR es un esquema de coordinación entre las entidades territoriales y el gobierno nacional, a través del cual se determina la distribución, objetivos, fines, administración, ejecución, control, el uso eficiente y la destinación de los ingresos provenientes de la explotación de los recursos naturales no renovables precisando las condiciones de participación de sus beneficiarios. La implementación del nuevo Sistema General de Regalías en los departamentos de la Región, ha concentrado grandes esfuerzos en la generación de capacidades en cada una de las Entidades Territoriales para el fortalecimiento en la formulación de proyectos enmarcadas en las exigencias técnicas y metodológicas establecidas en la normatividad de este sistema.

El Órgano Colegiado de Administración y decisión – OCAD Región del Llano ha realizado Treinta (33) sesiones, de estas veinte (23) presenciales y diez (10) de manera no presencial; en las cuales se han viabilizado, priorizado y aprobado con recursos provenientes del Sistema General de Regalías Ciento once (111) proyectos por un valor aproximado de \$744.324.596.626,01 del Fondo de Compensación regional 60% y \$226.581.829.374,8 del Fondo de Desarrollo Regional en las vigencias 2012, 2013-2014, 2015-2016 y 2017-2018.

Siguiendo lo establecido en los términos del artículo 2.2.4.3.2.4 del decreto 1082 y el Acuerdo 036 de 2016 expedido por la Comisión rectora del SGR, el cual indica que el informe de gestión de los OCAD deberá ser publicado por la Secretaria Técnica dentro de los 30 días hábiles siguientes al vencimiento de cada semestre en la plataforma integrada de información del Sistema General de Regalías (Mapa regalías).

	<p>OCAD REGION DEL LLANO</p>	 <p>Versión: 4</p>
	<p>Rendición de Cuentas de los OCAD</p>	

2. OBJETIVO

Dar a conocer a los ciudadanos, la sociedad civil, otras entidades públicas y los organismos de control, los resultados de la gestión pública con relación a los proyectos de inversión financiados con recursos del SGR en el periodo comprendido del 1 de Enero de 2017 y el 30 de Junio de 2017 con fuentes el FCR 60% y FDR.

3. ALCANCE



Este informe, es elaborado para dar cumplimiento a lo establecido en el Acuerdo No. 033 del 25 de Agosto de 2015 emitido por la Comisión Rectora “Por el cual se establece el Alcance, requerimientos y condiciones para rendición de cuentas de los OCAD”.

Este documento presenta información detallada de los proyectos de inversión que fueron viabilizados, priorizados y aprobados por el OCAD Región del Llano, sectores beneficiados, liberaciones de recursos, ajustes aprobados por la entidad ejecutora o aprobados por el OCAD, el impacto y pertinencia de cada uno de ellos dentro del territorio que han aportado al desarrollo de cada uno de los Departamentos que conforman esta región.

4. ESTRATEGIA DE DIVULGACION

La estrategia de comunicación establecida para la divulgación del presente informe de Rendición de Cuentas para este OCAD, se realizará a través de publicación del documento en la página del Departamento Nacional de Planeación en el link Mapa Regalía, en las páginas web de los siete (7) departamentos que conforman este OCAD así:

Departamento de Arauca	www.arauca.gov.co
Departamento de Casanare	www.casanare.gov.co
Departamento de Guainía	www.guainia.gov.co
Departamento de Guaviare	www.guaviare.gov.co
Departamento del Meta	www.meta.gov.co
Departamento de Vaupés	www.vaupes.gov.co
Departamento de Vichada	www.vichada.gov.co

	<p align="center">OCAD REGION DEL LLANO</p>	 <p align="center">Versión: 4</p>
<p align="center">Rendición de Cuentas de los OCAD</p>		



También se enviará a los principales medios de comunicación de cada Departamento mediante los jefes de prensa de los siete departamentos, mediante oficio con el fin de que se divulgue por medios de comunicación locales, y de esta manera la comunidad tenga fácil acceso a esta información y así garantizar la transparencia en el manejo de los Recursos del Sistema General de Regalías, también se entregara a cada miembro del OCAD en medio digital el informe.

Se elaboro un Boletín informativo con la principal información del Informe de rendición de cuentas para este periodo, el cual se le entregara a los miembros del OCAD y será un medio para que la comunidad tenga un resumen del documento principal.



La Secretaria técnica habilitó el correo rendicuentasocadregionllano@gmail.com con el objeto de recepcionar y responder las inquietudes de los ciudadanos frente al contenido del informe de rendición de cuentas, éste será atendido a partir de la fecha de publicación del informe (Agosto 15 de 2017) y estará abierto hasta el (15 de noviembre de 2017), tiempo en el cual serán atendidas dichas solicitudes.

5. MIEMBROS DEL ÓRGANO COLEGIADO DE ADMINISTRACIÓN Y DECISIÓN

No.	Nombre	Entidad	Cargo	Nivel de Gobierno que representa
1.	Mauricio Cárdenas Santamaría	Ministerio de Hacienda y Crédito Publico	Ministro	Gobierno Nacional
2.	Germán Cardona Gutiérrez	Ministerio de Transporte	Ministro	Gobierno Nacional
3.	Luis Gilberto Murillo Urrutia	Ministerio de Medio Ambiente	Ministro	Gobierno Nacional
4.	Jaime Pumarejo Heins	Ministerio de Vivienda, Ciudad y territorio	Ministro	Gobierno Nacional
5.	Luis Fernando Mejía	DNP	Director	Gobierno Nacional
6.	Ricardo Alvarado Bestene	Departamento de Arauca	Gobernador	Gobierno Departamental
7.	Josué Alirio Barrera Rodríguez	Departamento de Casanare	Gobernador	Gobierno Departamental
8.	Javier Eliecer Zapata	Departamento de	Gobernador	Gobierno

	OCAD REGION DEL LLANO	
	Rendición de Cuentas de los OCAD	



	Parrado	Guainía		Departamental
9.	Nebio de Jesús Echeverry Cadavid	Departamento de Guaviare	Gobernador	Gobierno Departamental
10.	Claudia Marcela Amaya García	Departamento del Meta	Gobernadora	Gobierno Departamental
11.	Jesús María Vásquez Caicedo	Departamento de Vaupés	Gobernador	Gobierno Departamental
12.	Luis Carlos Álvarez Morales	Departamento de Vichada	Gobernador	Gobierno Departamental
13.	Yesid Lozano Fernández	Municipio Saravena-Arauca	Alcalde	Gobierno Municipal
14.	Javier Esneider Triana Mujica	Municipio de Cravo Norte-Arauca	Alcalde	Gobierno Municipal
15.	Mario Hernando Estupiñan	Municipio de Sacama-Casanare	Alcalde	Gobierno Municipal
16.	Jaavier Augusto Álvarez	Municipio de Tauramena – Casanare	Alcalde	Gobierno Municipal
17.	Camilo Andrés Puentes Garzón	Municipio de Inírida - Guainía	Alcalde	Gobierno Municipal
18.	Pedro Pablo Novoa	Municipio de Calamar - Guaviare	Alcalde	Gobierno Municipal
19.	Jhonivar Cumbe	Municipio de Miraflores-Guaviare	Alcalde	Gobierno Municipal
20.	Victor Orlando Gutiérrez	Municipio de Acacias-Meta	Alcalde	Gobierno Municipal
21.	José Alexander fierro	Municipio de Puerto Gaitan-Meta	Alcalde	Gobierno Municipal
22.	Daniel Bernal Córdoba	Municipio de Mitú - Vaupés	Alcalde	Gobierno Municipal

	OCAD REGION DEL LLANO	 Versión: 4
	Rendición de Cuentas de los OCAD	

23.	José Antonio Fandiño	Municipio de Carurú - Vaupés	Alcalde	Gobierno Municipal
24.	Hermenegildo Beltrán Sosa	Municipio de Cumaribo - Vichada	Alcalde	Gobierno Municipal
25.	Marco Pérez	Municipio de Puerto Carreño - Vichada	Alcalde	Gobierno Municipal
26.	John Jairo Torres Torres	Municipio de Yopal - Casanare	Alcalde Ciudades Capitales	Gobierno Municipal

SECRETARIO TÉCNICO DEL ÓRGANO COLEGIADO DE ADMINISTRACIÓN Y DECISIÓN

No.	Nombre Completo	Entidad a la que representa
1.	JOSE ALI DOMINGUEZ MARTINEZ	Departamento de Arauca

	OCAD REGION DEL LLANO	
	Rendición de Cuentas de los OCAD	

A. PRESUPUESTO DEL OCAD REGION EL LLANO

POR DEPARTAMENTOS

DURANTE EL PERIODO DE CORTE: (ENERO 1 A JUNIO 30 DE 2017.

1. DEPARTAMENTO DE ARAUCA




ITEM	ARAUCA			TOTAL
	FCR 60%	FDR	FDR Riesgo	
Saldo a 31 de Diciembre de 2016	22.139.795.393,50	0,00	0,00	22.139.795.393,50
(-) Incremento o Disminución según Recaudo Decreto 1103 de 2017 (afecta saldo inicial)	-308.779.575,96	0,00	0,00	-308.779.575,96
(+) Asignaciones Presupuesto 2017-2018 Decreto 2190 de 2016	58.359.692.494,00	0,00	8.074.007.977,00	66.433.700.471,00
(+) Exceso FAE Decreto 2190 de 2016	11.605.178.423,00	0,00	0,00	11.605.178.423,00
(-) Aprobaciones Periodo 1 de 2017	49.932.819.170,42	0,00	0,00	49.932.819.170,42
(-) Aprobaciones Ajustes SGR	0,00	0,00	0,00	0,00
(-) Aprobaciones 2016 vigencias futuras	0,00	0,00	0,00	0,00
(+) Liberaciones en el periodo	0,00	0,00	0,00	0,00
(-) Ajuste Exceso FAE Decreto 1103 de 2017	-28.415.755,00	0,00	0,00	-28.415.755,00
(-) Congelamiento Presupuesto 20%	11.671.938.498,80	0,00	0,00	11.671.938.498,80
(+) Reintegros	0,00	0,00	0,00	0,00
SALDO A 30 DE JUNIO DE 2017	30.162.713.310,32	0,00	8.074.007.977,00	38.236.721.287,32

2. EPARTAMENTO DE CASANARE





ITEM	CASANARE			TOTAL
	FCR 60%	FDR	FDR Riesgo	
Saldo a 31 de Diciembre de 2016	7.487.988.693,00	0,46	0,00	7.487.988.693,46
(-) Incremento o Disminución según Recaudo Decreto 1103 de 2017 (afecta saldo inicial)	-85.506.424,99	87.825.692,79	0,00	2.319.267,80
(+) Asignaciones Presupuesto 2017-2018 Decreto 2190 de 2016	62.879.433.500,00	0,00	9.762.394.482,00	72.641.827.982,00
(+) Exceso FAE Decreto 2190 de 2016	12.512.846.211,00	13.015.383,00	0,00	12.525.861.594,00
(-) Aprobaciones Periodo 1 de 2017	21.441.202.568,00	0,00	0,00	21.441.202.568,00
(-) Aprobaciones Ajustes SGR	0,00	0,00	0,00	0,00
(-) Aprobaciones 2016 vigencias futuras	0,00	0,00	0,00	0,00
(+) Liberaciones en el periodo	0,00	0,00	0,00	0,00
(-) Ajuste Exceso FAE Decreto 1103 de 2017	-29.645.388,00	394.551,00	0,00	-29.250.837,00
(-) Congelamiento Presupuesto 20%	12.575.886.700,00	0,00	0,00	12.575.886.700,00
(+) Reintegros	0,00	0,00	0,00	0,00
SALDO A 30 DE JUNIO DE 2017	48.748.027.323,01	101.235.627,25	9.762.394.482,00	58.611.657.432,26

3. DEPARTAMENTO DE GUAINIA





ITEM	GUAINIA			TOTAL
	FCR 60%	FDR	FDR Riesgo	
Saldo a 31 de Diciembre de 2016	8.187.905.222,26	218.237.184,50	0,00	8.406.142.406,76
(-) Incremento o Disminución según Recaudo Decreto 1103 de 2017 (afecta saldo inicial)	51.097.588,46	-28.404.575,88	0,00	22.693.012,58
(+) Asignaciones Presupuesto 2017-2018 Decreto 2190 de 2016	34.351.648.084,00	14.429.702.202,00	3.316.151.359,00	52.097.501.645,00
(+) Exceso FAE Decreto 2190 de 2016	6.743.189.338,00	2.802.733.675,00	0,00	9.545.923.013,00
(-) Aprobaciones Periodo 1 de 2017	22.197.141.402,23	0,00	0,00	22.197.141.402,23
(-) Aprobaciones Ajustes SGR	0,00	0,00	0,00	0,00
(-) Aprobaciones 2016 vigencias futuras	0,00	0,00	0,00	0,00
(+) Liberaciones en el periodo	0,00	0,00	0,00	0,00
(-) Ajuste Exceso FAE Decreto 1103 de 2017	-16.426.942,00	-8.680.692,00	0,00	-25.107.634,00
(-) Congelamiento Presupuesto 20%	6.870.329.616,80	2.885.940.440,40	0,00	9.756.270.057,20
(+) Reintegros	851.672.013,00	0,00	0,00	851.672.013,00
SALDO A 30 DE JUNIO DE 2017	21.101.614.284,69	14.527.647.353,22	3.316.151.359,00	38.945.412.996,91

	OCAD REGION DEL LLANO	 Versión: 4
	Rendición de Cuentas de los OCAD	

4. DEPARTAMENTO DE GUAVIARE





ITEM	GUAVIARE			TOTAL
	FCR 60%	FDR	FDR Riesgo	
Saldo a 31 de Diciembre de 2016	225.856.724,53	7.810.599.312,39	0,00	8.036.456.036,92
(-) Incremento o Disminución según Recaudo Decreto 1103 de 2017 (afecta saldo inicial)	-281.393.813,01	-39.009.093,89	0,00	-320.402.906,91
(+) Asignaciones Presupuesto 2017-2018 Decreto 2190 de 2016	44.215.206.468,00	21.991.005.931,00	5.053.846.793,00	71.260.059.192,00
(+) Exceso FAE Decreto 2190 de 2016	8.745.295.691,00	4.279.098.968,00	0,00	13.024.394.659,00
(-) Aprobaciones Periodo 1 de 2017	28.016.708.179,47	21.871.903.712,80	0,00	49.888.611.892,27
(-) Aprobaciones Ajustes SGR	554.062.989,89	0,00	0,00	554.062.989,89
(-) Aprobaciones 2016 vigencias futuras	0,00	0,00	0,00	0,00
(+) Liberaciones en el periodo	0,00	0,00	0,00	0,00
(-) Ajuste Exceso FAE Decreto 1103 de 2017	-20.816.462,00	-13.427.318,00	0,00	-34.243.780,00
(-) Congelamiento Presupuesto 20%	8.843.041.293,60	4.398.201.186,20	0,00	13.241.242.479,80
(+) Reintegros	0,00	0,00	0,00	0,00
SALDO A 30 DE JUNIO DE 2017	15.470.336.145,56	7.758.162.900,50	5.053.846.793,00	28.282.345.839,05

	<p align="center">OCAD REGION DEL LLANO</p>	 <p align="center">Versión: 4</p>
<p align="center">Rendición de Cuentas de los OCAD</p>		

5. DEPARTAMENTO DEL META



ITEM	META			TOTAL
	FCR 60%	FDR	FDR Riesgo	
Saldo a 31 de Diciembre de 2016	12.945.789.732,24	12.240.269.896,00	0,00	25.186.059.628,24
(-) Incremento o Disminución según Recaudo Decreto 1103 de 2017 (afecta saldo inicial)	-88.963.635,69	-263.009.042,86	0,00	-351.972.678,55
(+) Asignaciones Presupuesto 2017-2018 Decreto 2190 de 2016	32.550.569.709,00	0,00	15.422.990.797,00	47.973.560.506,00
(+) Exceso FAE Decreto 2190 de 2016	6.273.946.116,00	5.121.107.945,00	0,00	11.395.054.061,00
(-) Aprobaciones Periodo 1 de 2017	13.343.962.560,00	0,00	0,00	13.343.962.560,00
(-) Aprobaciones Ajustes SGR	0,00	0,00	0,00	0,00
(-) Aprobaciones 2016 vigencias futuras	0,00	0,00	0,00	0,00
(+) Liberaciones en el periodo	0,00	0,00	0,00	0,00
(-) Ajuste Exceso FAE Decreto 1103 de 2017	-14.456.854,00	30.363.844,00	0,00	15.906.990,00
(-) Congelamiento Presupuesto 20%	6.510.113.941,80	0,00	0,00	6.510.113.941,80
(+) Reintegros	0,00	0,00	0,00	0,00
SALDO A 30 DE JUNIO DE 2017	31.812.808.565,75	17.128.732.642,14	15.422.990.797,00	64.364.532.004,89

	OCAD REGION DEL LLANO	
	Rendición de Cuentas de los OCAD	

6. DEPARTAMENTO DE VAUPES





ITEM	VAUPES			TOTAL
	FCR 60%	FDR	FDR Riesgo	
Saldo a 31 de Diciembre de 2016	85.916,57	5.702.470.948,84	0,00	5.702.556.865,41
(-) Incremento o Disminución según Recaudo Decreto 1103 de 2017 (afecta saldo inicial)	43.522.709,04	-15.616.025,61	0,00	27.906.683,43
(+) Asignaciones Presupuesto 2017-2018 Decreto 2190 de 2016	33.319.992.174,00	14.153.987.619,00	3.254.491.701,00	50.728.471.494,00
(+) Exceso FAE Decreto 2190 de 2016	6.582.595.323,00	2.770.480.632,00	0,00	9.353.075.955,00
(-) Aprobaciones Periodo 1 de 2017	0,00	4.191.879.479,00	0,00	4.191.879.479,00
(-) Aprobaciones Ajustes SGR	0,00	0,00	0,00	0,00
(-) Aprobaciones 2016 vigencias futuras	0,00	0,00	0,00	0,00
(+) Liberaciones en el periodo	0,00	0,00	0,00	0,00
(-) Ajuste Exceso FAE Decreto 1103 de 2017	-16.739.447,00	-9.065.131,00	0,00	-25.804.578,00
(-) Congelamiento Presupuesto 20%	6.663.998.434,80	2.830.797.523,80	0,00	9.494.795.958,60
(+) Reintegros	0,00	0,00	0,00	0,00
SALDO A 30 DE JUNIO DE 2017	33.265.458.240,81	15.579.581.040,43	3.254.491.701,00	52.099.530.982,24

	OCAD REGION DEL LLANO	
	Rendición de Cuentas de los OCAD	

7. DEPARTAMENTO DE VICHADA





ITEM	VICHADA			
	FCR 60%	FDR	FDR Riesgo	TOTAL
Saldo a 31 de Diciembre de 2016	0,00	583.702.218,54	0,00	583.702.218,54
(-) Incremento o Disminución según Recaudo Decreto 1103 de 2017 (afecta saldo inicial)	-292.584.876,16	-40.593.090,64	0,00	-333.177.966,80
(+) Asignaciones Presupuesto 2017-2018 Decreto 2190 de 2016	47.773.053.462,00	20.817.928.686,00	4.863.182.611,00	73.454.164.759,00
(+) Exceso FAE Decreto 2190 de 2016	9.432.025.412,00	4.020.265.264,00	0,00	13.452.290.676,00
(-) Aprobaciones Periodo 1 de 2017	0,00	0,00	0,00	0,00
(-) Aprobaciones Ajustes SGR	0,00	0,00	0,00	0,00
(-) Aprobaciones 2016 vigencias futuras	4.547.000.000,00	3.682.993.252,00	0,00	0,00
(+) Liberaciones en el periodo	0,00	0,00	0,00	0,00
(-) Ajuste Exceso FAE Decreto 1103 de 2017	-20.761.301,00	-11.554.190,00	0,00	-32.315.491,00
(-) Congelamiento Presupuesto 20%	9.554.610.692,40	4.163.585.737,20	0,00	13.718.196.429,60
(+) Reintegros	0,00	0,00	0,00	0,00
SALDO A 30 DE JUNIO DE 2017	42.790.122.004,44	17.523.169.898,70	4.863.182.611,00	65.176.474.514,14

	OCAD REGION DEL LLANO	
	Rendición de Cuentas de los OCAD	

**PRESUPUESTO CONSOLIDADO DEL OCAD REGION DEL LLANO
DRANTE EL PERIODO A CORTE JUNIO 30 DE 2017**

ITEM	PRESUPUESTO CONSOLIDADO OCAD REGION DEL LLANO			
	FCR 60%	FDR	FDR Riesgo	TOTAL
Saldo a 31 de Diciembre de 2016	50.987.421.682,10	26.555.279.560,73	0,00	77.542.701.242,83
(-) Incremento o Disminución según Recaudo Decreto 1103 de 2017 (afecta saldo inicial)	-962.608.028,32	-298.806.136,11	0,00	-1.261.414.164,42
(+) Asignaciones Presupuesto 2017-2018 Decreto 2190 de 2016	313.449.595.891,00	71.392.624.438,00	49.747.065.720,00	434.589.286.049,00
(+) Exceso FAE Decreto 2190 de 2016	61.895.076.514,00	19.006.701.867,00	0,00	80.901.778.381,00
(-) Aprobaciones Periodo 1 de 2017	134.931.833.880,12	26.063.783.191,80	0,00	160.995.617.071,92
(-) Aprobaciones Ajustes SGR	554.062.989,89	0,00	0,00	554.062.989,89
(-) Aprobaciones 2016 vigencias futuras	4.547.000.000,00	3.682.993.252,00	0,00	8.229.993.252,00
(+) Liberaciones en el periodo	0,00	0,00	0,00	0,00
(-) Ajuste Exceso FAE Decreto 1103 de 2017	-147.262.149,00	-11.968.936,00	0,00	-159.231.085,00
(-) Congelamiento Presupuesto 20%	62.689.919.178,20	14.278.524.887,60	0,00	76.968.444.065,80
(+) Reintegros	851.672.013,00	0,00	0,00	851.672.013,00
SALDO A 30 DE JUNIO DE 2017	223.351.079.874,57	72.618.529.462,22	49.747.065.720,00	345.716.675.056,80



	OCAD REGION DEL LLANO	
	Rendición de Cuentas de los OCAD	Versión: 4

B. PROYECTOS APROBADOS POR DEPARTAMENTOS DURANTE EL PERIODO DE CORTE: (ENERO 1 AL JUNIO 30 DE 2017).

1. DEPARTAMENTO DE ARAUCA

Proyecto No. 1:



ITEM	Descripción
Nombre del proyecto	FORTALECIMIENTO DEL SERVICIO DE TRANSPORTE ESCOLAR EN LOS ESTABLECIMIENTOS EDUCATIVOS OFICIALES DEL DEPARTAMENTO DE ARAUCA
Código BPIN	2016000070028
Valor total del proyecto	\$ 24.619.603.163,15
Sector de inversión	EDUCACION
Valor total SGR	\$ 24.619.603.163,15
Valor total otras fuentes	No Aplica
Tiempo de ejecución	
Físico	
Financiero	11 Meses
Fuente de Financiación SGR (Especificar por Fuente)	FCR 60% \$ 24.619.603.163,15
Entidad pública designada como ejecutora	Departamento de Arauca
Entidad pública responsable de contratar la interventoría	Departamento de Arauca
Puntaje obtenido (Sistema de Evaluación por Puntajes)	61,50 Puntos del 20 de Enero de 2017
Fecha Cumplimiento Requisitos Previos Etapa Contractual	Febrero 28 de 2017
Estado de ejecución físico (GESPROY) (anexar soporte)	0,00%
Estado de ejecución financiero (GESPROY)	39,19 %
Fecha del Acuerdo de aprobación del proyecto	Febrero 1 de 2017- Acuerdo 014 de 2017
	El proyecto está para 145 días calendario y beneficia a toda la población del Departamento de Arauca (7 Municipios)
Observaciones	Proyecto en Ejecución

	OCAD REGION DEL LLANO	 <p>Versión: 4</p>
Rendición de Cuentas de los OCAD		

Impacto:	<ul style="list-style-type: none"> • Disminuir la deserción escolar en 1% <p>El proyecto Beneficia la siguiente población:</p> <ul style="list-style-type: none"> - Estudiantes de la zona rural de los municipios de Arauca, Arauquita, Cravo Norte, Fortul, Puerto Rondón, Saravena y Tame que se encuentran distantes (más de 2 kilómetros) de las sedes educativas oficiales . - Estudiantes residentes en la zona urbano marginal de los municipios de Arauca, Fortul y Saravena. - Población indígena residentes en diferentes asentamientos ubicados en la zona rural y cascos urbanos de los diferentes municipios que requieren un servicio educativo pertinente (Etnoeducación). - Población con Necesidades Educativas Especiales ubicados en la zona rural que requieren asistir a una sede educativa que garantice un la prestación del servicio educativo adecuado a sus condiciones (docentes de apoyo, interpretes, etc....). - Estudiantes de la zona rural que requieren trasladarse a una institución educativa rural o urbana para continuar sus estudios en los niveles de secundaria y media.
Pertinencia:	<ul style="list-style-type: none"> - Con la ejecución del proyecto se busca mejorar las condiciones propicias para el aprendizaje y se encuentra relacionado con la visión de Desarrollo Territorial Departamental, Con el Plan de Desarrollo Departamental "Humanizando el Desarrollo" - Meta: Beneficiar a 8.876 estudiantes de los establecimientos educativos oficiales con el programa de Transporte Escolar.
Registro Fotográfico y/o ubicación	



	<p>OCAD REGION DEL LLANO</p>	
	<p>Rendición de Cuentas de los OCAD</p>	<p>Versión: 4</p>

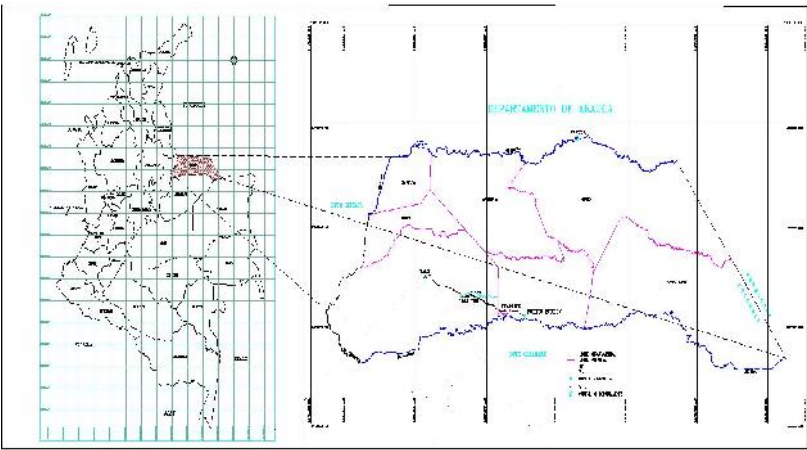




	OCAD REGION DEL LLANO	 Versión: 4
	Rendición de Cuentas de los OCAD	

Proyecto No. 2:

ITEM	Descripción
Nombre del proyecto	MEJORAMIENTO Y PAVIMENTACIÓN DE LA VIA TAME – PUERTO RONDÓN, EN EL DEPARTAMENTO DE ARAUCA.
Código BPIN	2017000070013
Valor total del proyecto	\$ 25.313.216.007,27
Sector de inversión	Transporte
Valor total SGR	\$ 25.313.216.007,27
Valor total otras fuentes	No Aplica
Tiempo de ejecución	
Físico	Física 13 Meses
Financiero	Financiera 19 Meses
Fuente de Financiación SGR (Especificar por Fuente)	FCR 60% \$ 25.313.216.007,27
Entidad pública designada como ejecutora	Departamento de Arauca
Entidad pública responsable de contratar la interventoría	Departamento de Arauca
Puntaje obtenido (Sistema de Evaluación por Puntajes)	44,00 Puntos del 24 de mayo de 2017
Fecha Cumplimiento Requisitos Previos Etapa Contractual	El ejecutor se encuentra completando los requisitos
Estado de ejecución físico (GESPROY) (anexar soporte)	0% No ha iniciado
Estado de ejecución financiero (GESPROY)	0% No ha iniciado
Fecha del Acuerdo de	Junio 15 de 2017 – Acuerdo No. 016 de 2017

	<p>OCAD REGION DEL LLANO</p>	 <p>Versión: 4</p>
<p>Rendición de Cuentas de los OCAD</p>		

<p>aprobación del proyecto</p>	
<p>Observaciones</p>	<p>Proyecto sin Contratar</p>
<p>Impacto:</p>	<ul style="list-style-type: none"> - Mejorar las condiciones de transitabilidad para potenciar la actividad agrícola, pecuaria y comercial entre el Departamento
<p>Pertinencia:</p>	<ul style="list-style-type: none"> • El proyecto beneficia de manera directa los municipios de Tame y Puerto Rondón (Arauca). • Beneficiara a 57.520 personas de los Municipios de Tame, Puerto Rondón
<p>Registro Fotográfico y/o ubicación</p>	


	OCAD REGION DEL LLANO	 Versión: 4
	Rendición de Cuentas de los OCAD	



2. DEPARTAMENTO DE CASANARE

Proyecto No. 3:

ITEM	Descripción
Nombre del proyecto	APOYO DE LA ESTRATEGIA DE ACCESO Y PERMANENCIA “ESTUDIANTES CON SERVICIO DE TRANSPORTE ESCOLAR” EN LAS INSTITUCIONES EDUCATIVAS OFICIALES DEL DEPARTAMENTO DE CASANARE.
Código BPIN	2016000070024
Valor total del proyecto	\$17.374.680.639,00
Sector de inversión	Educación
Valor total SGR	\$17.374.680.639,00
Valor total otras fuentes	No Aplica
Tiempo de ejecución Físico - financiero	7 Meses
Fuente de Financiación SGR (Especificar por Fuente)	FCR 60% \$17.374.680.639,00
Entidad pública designada como ejecutora	Departamento de Casanare
Entidad pública responsable de contratar la interventoría	Departamento de Casanare
Puntaje obtenido (Sistema de Evaluación por Puntajes)	47.60 Puntos del 18 de Enero de 2017
Fecha Cumplimiento Requisitos Previos Etapa Contractual	Marzo 16 de 2017
Estado de ejecución físico (GESPROY) (anexar soporte)	00 %
Estado de ejecución financiero (GESPROY)	00 %
Fecha del Acuerdo de aprobación del proyecto	Febrero 1 de 2017- Acuerdo 014 de 2017
Observaciones	Proyecto Sin Contratar Retrasos en la contratación
Impacto : Se refiere a la contribución que realicen los proyectos aprobados <u>en su conjunto y por sector de inversión</u> para el cumplimiento de las metas locales, sectoriales, regionales, nacionales y los objetivos y fines del Sistema General de Regalías.	<ul style="list-style-type: none"> Bienestar integral de los educandos que genera asegurar su desplazamiento desde su lugar de residencia a las IE más cercanas en condiciones óptimas facilitando el acceso y la permanencia de estos en el sistema educativo.

	<p align="center">OCAD REGION DEL LLANO</p>	
 <p>Órgano Colegiado de Administración y Decisión REGION DEL LLANO</p>	<p align="center">Rendición de Cuentas de los OCAD</p>	<p align="center">Versión: 4</p>

<p>Pertinencia:</p> <p>Se refiere a la oportunidad y conveniencia de la aprobación de proyectos <u>en su conjunto y por sector de inversión</u>, en concordancia con las condiciones particulares y necesidades socioculturales, económicas y ambientales de la entidad territorial.</p>	<ul style="list-style-type: none"> • Frente a la tipología del departamento para garantizar la oferta del servicio educativo a una población demandante en condiciones geográficas dispersas es pertinente, prestar el servicio de transporte escolar garantizando así el acceso y permanencia de los educando en el sistema educativo • Beneficiara a 7.016 niños y niñas de los 19 municipios del departamento de Casanare • Se beneficiaran 60 Instituciones Educativas
<p align="center">Registro Fotográfico y/o ubicación</p>	

	OCAD REGION DEL LLANO	
	Rendición de Cuentas de los OCAD	

Proyecto No. 4:

ITEM	Descripción
Nombre del proyecto	AMPLIACIÓN DE LA COBERTURA EN ACCESO A TIC MEDIANTE INFRAESTRUCTURA TECNOLÓGICA Y FORMACIÓN DE ESTUDIANTES Y DOCENTES EN TECNOLOGÍAS DE LA INFORMACIÓN Y LAS COMUNICACIONES EN LOS EE DEL DEPARTAMENTO DE CASANARE.
Código BPIN	2016000070026
Valor total del proyecto	\$ 9.872.825.693,00
Sector de inversión	Educación
Valor total SGR	\$4.066.521.929
Valor total otras fuentes	\$ 5.806.303.764
Tiempo de ejecución	
Físico	Físico: 5 meses
Financiero	Financiero: 9 meses
Fuente de Financiación SGR (Especificar por Fuente)	FCR 60% \$4.066.521.929
Entidad pública designada como ejecutora	Departamento de Casanare
Entidad pública responsable de contratar la interventoría	Departamento de Casanare
Puntaje obtenido (Sistema de Evaluación por Puntajes)	59,80 Puntos del 22 de mayo de 2017
Fecha Cumplimiento Requisitos Previos Etapa Contractual	Pendiente de Cumplimiento, el ejecutor se encuentra completando los documentos
Estado de ejecución físico (GESPROY) (anexar soporte)	0 %
Estado de ejecución financiero (GESPROY)	0 %
Fecha del Acuerdo de aprobación del proyecto	Junio 15 de 2017 – Acuerdo 016 de 2017
Observaciones	La Ejecución del proyecto se encuentra en etapa Precontractual, Pendiente de Cumplir requisitos previos etapa contractual
Impacto :	- Disminución de brecha digital relación 3:1. en un periodo estimado de un año a partir de la terminación del proyecto.




	<p>OCAD REGION DEL LLANO</p>	 <p>Versión: 4</p>
<p>Rendición de Cuentas de los OCAD</p>		

Pertinencia :

- Beneficia a 33.646 personas
- El proyecto es pertinente y acorde a las políticas del orden nacional meta país relación 2:1 cpe, se encuentra acorde con la línea programática del plan de desarrollo 2016-2019 “Casanare con paso firme” meta producto “impulsar la masificación de terminales tecnológicas según relación de estudiantes por computador” impactando en un 77% las sedes rurales de las ie beneficiadas

Registro Fotográfico y/o ubicación





 	OCAD REGION DEL LLANO	 Versión: 4
	Rendición de Cuentas de los OCAD	

3. DEPARTAMENTO DE GUAINIA

Proyecto No. 5:

ITEM	Descripción
Nombre del proyecto	DESARROLLO DEL PROGRAMA DE ALIMENTACIÓN ESCOLAR PAE EN INSTITUCIONES EDUCATIVAS DEL MUNICIPIO DE INÍRIDA, DEPARTAMENTO DE GUAINÍA 2017
Código BPIN	2016000070022
Valor total del proyecto	\$3.721.958.705,23
Sector de inversión	Educación
Valor total SGR	\$3.721.958.705,23
Valor total otras fuentes	No Aplica
Tiempo de ejecución Físico financiero	13 Meses
Fuente de Financiación SGR (Especificar por Fuente)	FCR 60% \$3.721.958.705,23
Entidad pública designada como ejecutora	Departamento de Guainía
Entidad pública responsable de contratar la interventoría	Departamento de Guainía
Puntaje obtenido (Sistema de Evaluación por Puntajes)	57,2 Puntos del 18 de Enero de 2017
Fecha Cumplimiento Requisitos Previos Etapa Contractual	Febrero 15 de 2017
Estado de ejecución físico (GESPROY) (anexar soporte)	7.4%
Estado de ejecución financiero (GESPROY)	0%
Fecha del Acuerdo de aprobación del proyecto	Febrero 1 de 2017 – Acuerdo 014 de 2017
Observaciones	Contratado y en Ejecución
Impacto :	<ul style="list-style-type: none"> Aumentar la retención del conocimiento de los niños, niñas, adolescentes y jóvenes. Contribuir con el acceso y permanencia de 4.985 alumnos que asisten a las 6 Instituciones Educativas de la zona urbana del Municipio de Inírida.
Pertinencia:	<ul style="list-style-type: none"> La entrega de un complemento alimentario durante la jornada escolar, es una oportunidad

	<p>OCAD REGION DEL LLANO</p>	 <p>Versión: 4</p>
<p>Rendición de Cuentas de los OCAD</p>		

	<p>para lograr igualdad en niños, niñas, jóvenes y adolescentes en el sistema educativo.</p> <ul style="list-style-type: none"> • Ampliar la cobertura a través del Programa de Alimentación Escolar, disminuyendo los índices de deserción escolar y promoviendo la calidad educativa. • El Programa de Alimentación Escolar beneficia población en condición de extrema pobreza y es uno de los factores asociados al éxito escolar y al mejoramiento del clima escolar en el aula como a la permanencia en el sistema educativo • Se beneficia 4.990 Estudiantes de 6 Instituciones
<p>Registro Fotográfico y/o ubicación</p>	<p>I.E. CUSTODIO GARCÍA ROVIRA</p>  <p>I.E. FRANCISCO MIRANDA</p> 



I.E. LA PRIMAVERA



I.E. LOS LIBERTADORES







I.E. LUIS CARLOS GALÁN SARMIENTO





I.E. PREESCOLAR NICOLASITO






	OCAD REGION DEL LLANO	 Versión: 4
	Rendición de Cuentas de los OCAD	

Proyecto No. 6:

ITEM	Descripción
Nombre del proyecto	MEJORAMIENTO DE VIVIENDA TRADICIONAL INDIGENA EN LA COMUNIDAD DE PAUJIL, EN EL DEPARTAMENTO DE GUAINIA
Código BPIN	2016000070023
Valor total del proyecto	\$1.381.144.672,00
Sector de inversión	AGRICULTURA Y DESARROLLO RURAL
Valor total SGR	\$1.381.144.672,00
Valor total otras fuentes	No Aplica
Tiempo de ejecución Físico	Física 6 Meses
Tiempo de ejecución financiero	Financiera 10 Meses
Fuente de Financiación SGR (Especificar por Fuente)	FCR 60% \$1.381.144.672,00
Entidad pública designada como ejecutora	Departamento de Guainía
Entidad pública responsable de contratar la interventoría	Departamento de Guainía
Puntaje obtenido (Sistema de Evaluación por Puntajes)	42,8 Puntos del 8 de Marzo de 2017
Fecha Cumplimiento Requisitos Previos Etapa Contractual	Abril 21 de 2017
Estado de ejecución físico (GESPROY) (anexar soporte)	0%
Estado de ejecución financiero (GESPROY)	0%
Fecha del Acuerdo de aprobación del proyecto	Marzo 21 de 2017 – Acuerdo 015 de 2017
Observaciones	Proyecto Sin Contratar, se encuentra en proceso precontractual
Impacto :	<ul style="list-style-type: none"> • Mantener vigentes las costumbres constructivas ancestrales. • Contribuir al desarrollo del etnoturismo como una nueva fuente de ingreso para la comunidad beneficiada. • Garantizar los derechos y preservar las costumbres de nuestros pueblos ancestrales. • Habilitar espacios que permitan reducir el hacinamiento familiar • Afianzar los vínculos familiares, entre las personas de la comunidad. • Fomentar hábitos de organización y limpieza en la

	<p align="center">OCAD REGION DEL LLANO</p>	 <p align="center">Versión: 4</p>
<p align="center">Rendición de Cuentas de los OCAD</p>		

	<p>comunidad.</p> <ul style="list-style-type: none"> • Mitigar riesgos de desplome de viviendas
<p>Pertinencia:</p>	<ul style="list-style-type: none"> • Con la entrega de los mejoramientos de vivienda tradicional, aumenta la presencia institucional, afianzando lasos entre la comunidad y las instituciones. • El proyecto de inversión mejorará las condiciones de vida de las personas su convivencia en la comunidad logrando éxitos tanto personal como familiar. • El proyecto de mejoramiento de vivienda tradicional indígena beneficia a la población en condición de vulnerabilidad considerándose éste uno de los factores asociados al éxito y al mejoramiento del clima de convivencia en la comunidad.
<p>Registro Fotográfico y/o ubicación</p>	<p>Comunidad indígena el Paujil, Municipio de Inírida, Departamento del Guainía.</p> 



	OCAD REGION DEL LLANO	 Versión: 4
	Rendición de Cuentas de los OCAD	

Proyecto No. 7:

ITEM	Descripción
Nombre del proyecto	CONSTRUCCIÓN DE MIRADOR TURISTICO, EN EL MUNICIPIO DE INÍRIDA-GUAINÍA
Código BPIN	2016000070027
Valor total del proyecto	\$11.055.499.247
Sector de inversión	COMERCIO, INDUSTRIA Y TURISMO
Valor total SGR	\$11.055.499.247
Valor total otras fuentes	No Aplica
Tiempo de ejecución Físico financiero	18 Meses
Fuente de Financiación SGR (Especificar por Fuente)	FCR 60% \$11.055.499.247
Entidad pública designada como ejecutora	Departamento de Guainía
Entidad pública responsable de contratar la interventoría	Departamento de Guainía
Puntaje obtenido (Sistema de Evaluación por Puntajes)	57,7 Puntos del 16 de mayo de 2017
Fecha Cumplimiento Requisitos Previos Etapa Contractual	Pendiente por cumplir requisitos, el ejecutor se encuentra completando los documentos
Estado de ejecución físico (GESPROY) (anexar soporte)	0%
Estado de ejecución financiero (GESPROY)	0%
Fecha del Acuerdo de aprobación del proyecto	Junio 15 de 2016 – Acuerdo 016 de 2017
Observaciones	El proyecto se encuentra en proceso de dar inicio a la etapa contractual, a la fecha no ha iniciado ejecución – Sin Contratar
Impacto :	<ul style="list-style-type: none"> • Fortalecimiento del sector turístico como nueva oportunidad dinamizadora de la economía del Departamento del Guainía, a través de la generación de empleo con estándares de calidad para la comercialización de artesanías, gastronomía, orfebrería, hotelería, pesca deportiva, etno y eco turismo direccionados a turistas y visitantes con un desarrollo sostenible. • Promoción del conocimiento y sabiduría ancestral de nuestras comunidades indígenas, mediante la disposición de espacios que permitan realizar diferentes expresiones culturales departamentales e

	<p>OCAD REGION DEL LLANO</p>	
	<p>Rendición de Cuentas de los OCAD</p>	<p>Versión: 4</p>

	<p>internacionales (Triple Frontera).</p> <ul style="list-style-type: none"> • Embellecimiento de la arquitectura urbana con nuevos espacios para el esparcimiento y recreación
<p>Pertinencia:</p>	<ul style="list-style-type: none"> • Reconversión de actividades informales que afectan el medio ambiente y la convivencia social del territorio por actividades limpias y sostenibles acordes con la estructura ecológica regional • Propiciar escenarios para la operación, promoción, divulgación turística y cultural, como un nuevo renglón de la economía del Departamento.
<p>Registro Fotográfico y/o ubicación</p>	<p>Municipio de Inírida, Departamento del Guainía.</p>

	OCAD REGION DEL LLANO	
	Rendición de Cuentas de los OCAD	



Proyecto No. 8:

ÍTEM	Descripción
Nombre del proyecto	CONSTRUCCIÓN Y MEJORAMIENTO DE UN ESCENARIO RECREO DEPORTIVO EN EL MUNICIPIO DE INÍRIDA, GUAINÍA.
Código BPIN	2016000070017
Valor total del proyecto	\$ 6.800.114.220
Sector de inversión	Deporte y Recreación
Valor total SGR	\$ 6.800.114.220
Valor total otras fuentes	No Aplica
Tiempo de ejecución Físico financiero	Física 10 Meses Financiera 14 Meses
Fuente de Financiación SGR (Especificar por Fuente)	FCR 60% - \$5.000.000.000 FCR 40% - \$800.114.220 Asignaciones Directas – \$1.000.000.000
Entidad pública designada como ejecutora	Municipio de Inírida – Guainía
Entidad pública responsable de contratar la interventoría	Municipio de Inírida – Guainía
Puntaje obtenido (Sistema de Evaluación por Puntajes)	76.80 Puntos del 20 de Enero de 2017
Fecha Cumplimiento Requisitos Previos Etapa Contractual	Marzo 8 de 2017
Estado de ejecución físico (GESPROY) (anexar soporte)	0.41 %
Estado de ejecución financiero (GESPROY)	0%
Fecha del Acuerdo de aprobación del proyecto	Febrero 1 de 2017- Acuerdo 014 de 2017
Observaciones	
Impacto :	<ul style="list-style-type: none"> • Mejora la calidad de vida de los habitantes de Inírida, en relación al deporte, recreación y cultura por lo que éste será un espacio de sano esparcimiento, logrando así que los jóvenes y comunidad en general encuentren un espacio donde puedan ejercitarse sanamente. • La recreación deportiva, contribuye a la creación de hábitos de salud, la prevención de enfermedades y el incremento en las expectativas de vida de los personas. • Contribuye a prevenir hábitos muy perjudiciales como el consumo de tabaco, alcohol o drogas • Transforman el entorno y el paisaje del barrio y de la ciudad al ofrecer la posibilidad de encuentro de niños,

	<p>OCAD REGION DEL LLANO</p>	 <p>Versión: 4</p>
<p>Rendición de Cuentas de los OCAD</p>		



	<p>jóvenes y adultos alrededor de actividades nuevas y tradicionales que demandan espacios para su práctica.</p> <ul style="list-style-type: none"> • Contribuye a la seguridad y salud de sus habitantes (obesidad). • Fuente generadora de ingresos al tener la posibilidad de convertirse en sede de eventos deportivos y culturales de alta categoría. • La práctica de cualquier deporte con constancia ayuda a que los adolescentes aprendan la importancia de la disciplina, la constancia y el esfuerzo.
<p>Pertinencia:</p>	<p>Es pertinente toda vez que se armoniza con el plan de desarrollo departamental “Vamos pa lante Guainía 2016-2019” así: PROGRAMA #18: FORTALECIMIENTO DE LA INFRAESTRUCTURA DEPORTIVA. SUBPROGRAMA #47: INFRAESTRUCTURA Y DOTACIÓN PROPIA DEL SECTOR. De igual modo influye en el cumplimiento de las metas del plan de desarrollo Municipal “Volvamos a Creer 2016-2019” así: COMPONENTE 3. Inírida Recreada, Formada En El Deporte Y Estilos De Vida Saludables. PROGRAMA 2: Inírida cree en la infraestructura deportiva y recreativa.</p>
<p>Registro Fotográfico y/o ubicación</p>	






	OCAD REGION DEL LLANO	 Versión: 4
Rendición de Cuentas de los OCAD		

Proyecto No. 9:

ÍTEM	Descripción
Nombre del proyecto	INSTALACIÓN DE UN SISTEMA DE SEMAFORIZACIÓN PARA CALLES Y CARRERAS EN EL MUNICIPIO DE INÍRIDA – GUAINÍA.
Código BPIN	2017000070003
Valor total del proyecto	\$ 1.038.538.778
Sector de inversión	Transporte
Valor total SGR	\$ 1.038.538.778
Valor total otras fuentes	No Aplica
Tiempo de ejecución Físico financiero	Física 4 Meses Financiera 8 Meses
Fuente de Financiación SGR (Especificar por Fuente)	FCR 60% - \$ 1.038.538.778
Entidad pública designada como ejecutora	Municipio de Inírida – Guainía
Entidad pública responsable de contratar la interventoría	Municipio de Inírida – Guainía
Puntaje obtenido (Sistema de Evaluación por Puntajes)	50.80 Puntos del 6 de abril de 2017
Fecha Cumplimiento Requisitos Previos Etapa Contractual	En trámite de completar requisitos
Estado de ejecución físico (GESPROY) (anexar soporte)	0%
Estado de ejecución financiero (GESPROY)	0%
Fecha del Acuerdo de aprobación del proyecto	Junio 15 de 2017 – Acuerdo 016 de 2017
Observaciones	Proyecto Sin Contratar , ejecutor en trámite de cumplimiento de requisitos etapa contractual
Impacto :	<ul style="list-style-type: none"> 5 intersecciones viales sanforizadas. Impactando y/o beneficiando a 20,147 personas habitantes del municipio. Dejando como consecuencia el mejoramiento de la calidad de vida de la población en cuanto a la movilidad y seguridad vial, así como un avance innovador y beneficioso para el municipio
Pertinencia:	<ul style="list-style-type: none"> Es pertinente debido a que beneficiara a los habitantes y visitantes del municipio en cuanto a la movilidad y seguridad vial, así mismo se armoniza

	<p>OCAD REGION DEL LLANO</p>	 <p>Versión: 4</p>
<p>Rendición de Cuentas de los OCAD</p>		



<p>.</p>	<p>con el plan de desarrollo departamental “Vamos pa lante Guainía 2016-2019” así:</p> <ul style="list-style-type: none"> • ESTRATEGIA: VAMOS PA LANTE CON EL TRANSPORTE LA INFRAESTRUCTURA VIAL, FLUVIAL Y AÉREA. • PROGRAMA #27: INFRAESTRUCTURA VIAL. • De igual modo influye en el cumplimiento de las metas del plan de desarrollo Municipal “Volvamos a Creer 2016-2019” así: • COMPONENTE 4. INFRAESTRUCTURA Y TRANSPORTE • PROGRAMA 2: INÍRIDA CREE EN LA MOVILIDAD Y SEGURIDAD VIAL.
<p>Registro Fotográfico y/o ubicación</p>	<p>Intersección No. 1: Carrera 7 con Calle 16 Intersección No. 2: Carrera 7 con Calle 26 Intersección No. 3: Carrera 9 con Calle 16 Intersección No. 4: Transversal 9 con Calle 26 Intersección No. 5: Carrera 13 con Calle 26</p> 

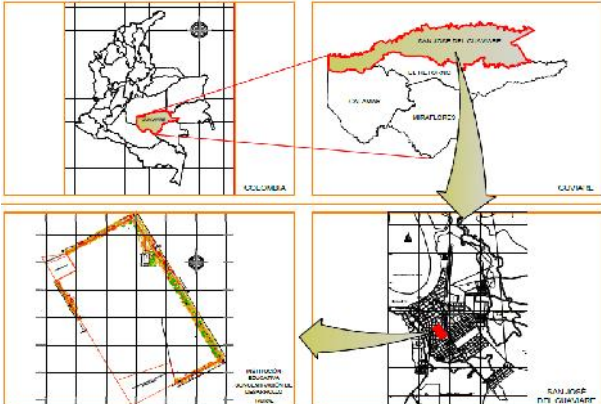
	OCAD REGION DEL LLANO	
	Rendición de Cuentas de los OCAD	



4. DEPARTAMENTO DE GUAVIARE

Proyecto No. 10

ITEM	Descripción
Nombre del proyecto	REPOSICIÓN Y ADECUACIÓN DE INFRAESTRUCTURA DE CERRAMIENTO, URBANISMO E ILUMINACIÓN DE LA INSTITUCIÓN EDUCATIVA CONCENTRACIÓN DESARROLLO RURAL DEL MUNICIPIO DE SAN JOSÉ DEL GUAVIARE - GUAVIARE
Código BPIN	2017000070006
Valor total del proyecto	\$ 3.647.853.405,51
Sector de inversión	Educación
Valor total SGR	\$ 3.647.853.405,51
Valor total otras fuentes	No Aplica
Tiempo de ejecución Físico Financiero	Física 13 Meses Financiera 19 Meses
Fuente de Financiación SGR (Especificar por Fuente)	FCR 60% \$ 3.647.853.405,51
Entidad pública designada como ejecutora	Departamento de Guaviare
Entidad pública responsable de contratar la interventoría	Departamento de Guaviare
Puntaje obtenido (Sistema de Evaluación por Puntajes)	41,9 Puntos del 22 de mayo de 2017
Fecha Cumplimiento Requisitos Previos Etapa Contractual	En trámite de cumplir requisitos
Estado de ejecución físico (GESPROY) (anexar soporte)	0%
Estado de ejecución financiero (GESPROY)	0%
Fecha del Acuerdo de aprobación del proyecto	Junio 15 de 2017 – Acuerdo 016 de 2017
Observaciones	Proyecto Sin Contratar, ejecutor en trámite de cumplir requisitos previos etapa contractual
Impacto :	Con la ejecución del proyecto se benefician aproximadamente a 1342 estudiantes escolarizados desde el grado de transición hasta el grado once, presta sus servicios a la comunidad desde hace 42 años. La inversión a desarrollar obedece a un proyecto de impacto regional, en razón a que las



	<p>OCAD REGION DEL LLANO</p>	 <p>Versión: 4</p>
<p>Rendición de Cuentas de los OCAD</p>		


	<p>instalaciones del colegio hay un internado mixto con una capacidad para 200 estudiantes, servicio que se brinda a adolescentes y jóvenes de la zona rural de todo el departamento del Guaviare y sur del Meta, quienes muchas veces son población que se desplaza por el riesgo de reclutamiento que existe en muchas zonas del departamento por grupos armados al margen de la ley.</p>
<p>Pertinencia:</p>	<p>De conformidad con las metas establecidas en el Plan de Desarrollo Guaviare Paz y Desarrollo Social, el proyecto contribuye al aumento del porcentaje de instituciones educativas del departamento con mantenimiento y mejoramiento en su infraestructura, con lo cual se logran mejores ambientes escolares, cobertura y permanencia escolar.</p>
<p>Registro Fotográfico y/o ubicación</p>	

	OCAD REGION DEL LLANO	 Versión: 4
	Rendición de Cuentas de los OCAD	

Proyecto No. 11:

ITEM	Descripción
Nombre del proyecto	FORTALECIMIENTO DE LA ESTRATEGIA DE ALIMENTACION ESCOLAR EN ESTABLECIMIENTOS EDUCATIVOS CON OFERTA DE INTERNADOS EN EL DEPARTAMENTO DEL GUAVIARE
Código BPIN	2016000070021
Valor total del proyecto	\$ 13.993.869.814,00
Sector de inversión	EDUCACION
Valor total SGR	\$ 13.993.869.814,00
Valor total otras fuentes	No Aplica
Tiempo de ejecución Físico Financiero	Física 7 Meses Financiera 11 Meses
Fuente de Financiación SGR (Especificar por Fuente)	FCR 60% \$ 13.993.869.814,00
Entidad pública designada como ejecutora	Departamento de Guaviare
Entidad pública responsable de contratar la interventoría	Departamento de Guaviare
Puntaje obtenido (Sistema de Evaluación por Puntajes)	60,0 Puntos del 18 de Enero de 2017
Fecha Cumplimiento Requisitos Previos Etapa Contractual	Febrero 27 de 2017
Estado de ejecución físico	5.7%

	OCAD REGION DEL LLANO	 Versión: 4
	Rendición de Cuentas de los OCAD	

(GESPROY) (anexar soporte)	
Estado de ejecución financiero (GESPROY)	0.0%
Fecha del Acuerdo de aprobación del proyecto	Febrero 1 de 2017 – Acuerdo 014 de 2017
Observaciones	Proyecto Contratado y en Ejecución
Impacto :	Contribuir al mejoramiento de la calidad de vida de 3649 NNAJ con alimentación Escolar
Pertinencia:	<ul style="list-style-type: none"> - Permite disminuir de la tasa de deserción intra anual por medio de estrategias de estímulo a la permanencia - entrega de 3.794.960 raciones servidas a 3649 estudiantes internos en 49 internados del departamento del Guaviare
Registro Fotográfico y/o ubicación	



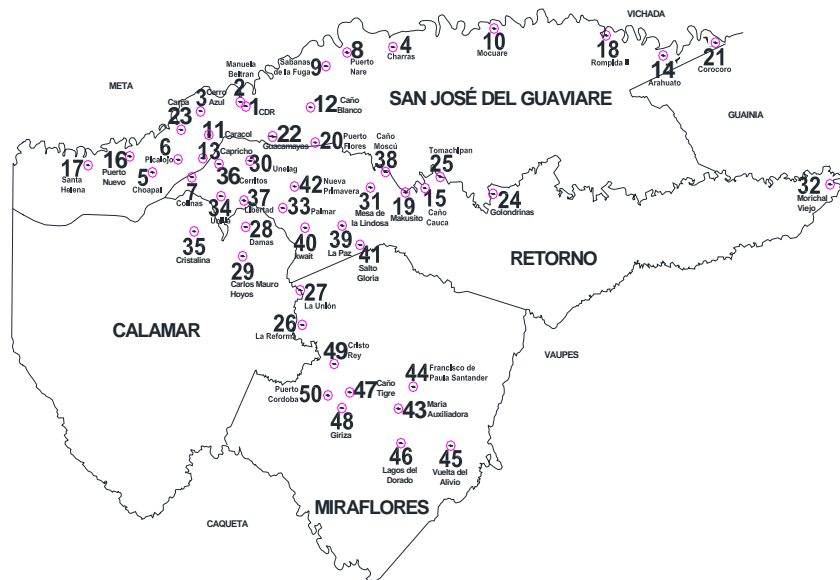
Órgano Colegiado de
Administración y Decisión
REGION DEL LLANO



OCAD REGION DEL LLANO

Rendición de Cuentas de los OCAD



Versión: 4





	OCAD REGION DEL LLANO	
	Rendición de Cuentas de los OCAD	

Proyecto No. 12:

ITEM	Descripción
Nombre del proyecto	FORTALECIMIENTO A LAS ACTIVIDADES PRODUCTIVAS INDÍGENAS A TRAVÉS DEL ESTABLECIMIENTO DE 300 CHAGRAS EN LA ORINOQUÍA EN EL DEPARTAMENTO DE GUAVIARE, MUNICIPIOS DE CALAMAR Y MIRAFLORES
Código BPIN	2016000070020
Valor total del proyecto	\$ 4.892.309.681,03
Sector de inversión	AGRICULTURA
Valor total SGR	\$ 4.629.096.730,55
Valor total otras fuentes	AMCAFAMI \$ 36.547.062,70 AMCAFAMI \$ 7.309.412,54 CEPROMEGUA \$ 7.309.412,54 CEPROMEGUA \$ 36.547.062,70 Familia Indígena Beneficiaria \$ 175.500.000,00
Tiempo de ejecución Físico Financiero	12 Meses
Fuente de Financiación SGR (Especificar por Fuente)	FDR \$ 4.629.096.730,55
Entidad pública designada como ejecutora	Departamento de Guaviare
Entidad pública responsable de contratar la interventoría	Departamento de Guaviare
Puntaje obtenido (Sistema de Evaluación por Puntajes)	50,20 Puntos del 20 de Enero de 2017
Fecha Cumplimiento Requisitos Previos Etapa Contractual	Abril 4 de 2017
Estado de ejecución físico (GESPROY) (anexar soporte)	0.0%
Estado de ejecución financiero (GESPROY)	0.0%
Fecha del Acuerdo de aprobación del proyecto	Febrero 1 de 2017 – Acuerdo 014 de 2017
Observaciones	Proyecto Sin Contratar
Impacto :	- Contribuye a la sostenibilidad y a la soberanía alimentaria de 8 Resguardos Indígenas.
Pertinencia:	- Es oportuno atacar directamente la falta de alimentos y el desarrollo de actividades ilícitas



	<p>OCAD REGION DEL LLANO</p>	 <p>Versión: 4</p>
	<p>Rendición de Cuentas de los OCAD</p>	

	<p>en los Resguardos indígenas.</p> <ul style="list-style-type: none"> - 8 Resguardos con capacidad para mejorar la soberanía alimentaria. - 150 familias con capacidad para aumentar la producción de alimentos. - 150 familias con formación agropecuaria que incorpora técnicas ancestrales. - Un Modelo de fomento y fortalecimiento para organizaciones indígenas.
<p>Registro Fotográfico y/o ubicación</p>	



	OCAD REGION DEL LLANO	 Versión: 4
Rendición de Cuentas de los OCAD		

Proyecto No. 13:

ITEM	Descripción
Nombre del proyecto	ESTUDIOS Y DISEÑOS PARA LA CONSTRUCCIÓN DEL NUEVO COMANDO DE DEPARTAMENTO DE POLICIA EN EL DEPARTAMENTO DEL GUAVIARE.
Código BPIN	2016000070004
Valor total del proyecto	\$ 3.034.750.000,00
Sector de inversión	Justicia
Valor total SGR	\$ 3.034.750.000,00
Valor total otras fuentes	No Aplica
Tiempo de ejecución Físico Financiero	12 Meses
Fuente de Financiación SGR (Especificar por Fuente)	FDR \$ 3.034.750.000,00
Entidad pública designada como ejecutora	Departamento de Guaviare
Entidad pública responsable de contratar la interventoría	Departamento de Guaviare
Puntaje obtenido (Sistema de Evaluación por Puntajes)	63,80 Puntos del 18 de Enero de 2017
Fecha Cumplimiento Requisitos Previos Etapa Contractual	Marzo 16 de 2017
Estado de ejecución físico (GESPROY) (anexar soporte)	0.0%
Estado de ejecución financiero (GESPROY)	0.0%
Fecha del Acuerdo de aprobación del proyecto	Febrero 1 de 2017 – Acuerdo 014 de 2017
Observaciones	Proyecto Sin Contratar
Impacto :	<ul style="list-style-type: none"> - 325 Miembros de la Policía Nacional con adecuadas Instalaciones Físicas. - Un Plan de Seguridad y Convivencia Ciudadana Fortalecido
Pertinencia:	<ul style="list-style-type: none"> - El proyecto permitirá el mejoramiento de la infraestructura y logística institucional para el fortalecimiento de la seguridad y convivencia ciudadana del Departamento, disminuyendo los factores generadores de riesgo e inseguridad.

	<p>OCAD REGION DEL LLANO</p>	 <p>Versión: 4</p>
<p>Rendición de Cuentas de los OCAD</p>		

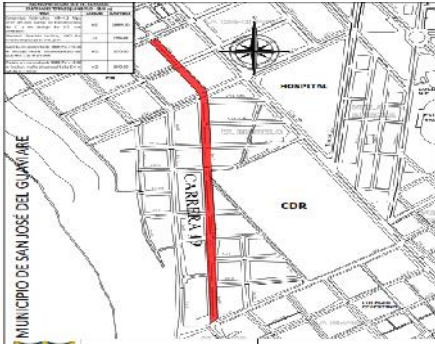

<p>Registro Fotográfico y/o ubicación</p>	<p>Departamento del Guaviare – Municipio de San José del Guaviare – Vereda Agua Bonita.</p>
--	---

	OCAD REGION DEL LLANO	
	Rendición de Cuentas de los OCAD	

Proyecto No. 14:

ITEM	Descripción
Nombre del proyecto	CONSTRUCCIÓN EN PAVIMENTO RIGIDO DE VIAS URBANAS EN LOS MUNICIPIO DE SAN JOSE DEL GUAVIARE, EL RETORNO, CALAMAR Y MIRAFLORES, DEPARTAMENTO DEL GUAVIARE, ORINOQUÍA
Código BPIN	2016000070030
Valor total del proyecto	\$ 14.948.603.705,00
Sector de inversión	Transporte
Valor total SGR	\$ 14.948.603.705,00
Valor total otras fuentes	No Aplica
Tiempo de ejecución Físico	18 MESES
Tiempo de ejecución Financiero	
Fuente de Financiación SGR (Especificar por Fuente)	FCR 60% \$ 9.620.396.588,00 FDR \$ 5.328.207.117,00
Entidad pública designada como ejecutora	Departamento de Guaviare
Entidad pública responsable de contratar la interventoría	Municipio de El Retorno – Guaviare
Puntaje obtenido (Sistema de Evaluación por Puntajes)	50,90 Puntos del 20 de Enero de 2017
Fecha Cumplimiento Requisitos Previos Etapa Contractual	Marzo 16 de 2016
Estado de ejecución físico (GESPROY) (anexar soporte)	0%
Estado de ejecución financiero (GESPROY)	0%
Fecha del Acuerdo de aprobación del proyecto	Febrero 1 de 2017 – Acuerdo 014 de 2017
Observaciones	Proyecto Contratado en ejecución
Impacto :	<ul style="list-style-type: none"> • El impacto generado con la pavimentación de las vías en los cuatro municipios del Departamento, se centra en la aceptación y conformidad de la población beneficiada : <ul style="list-style-type: none"> ○ se mejoraría en gran magnitud la calidad de vida de los habitante ○ contribución a el cumplimiento de las metas plasmadas de los cuatro planes de desarrollo, en sus sectores de infraestructura como referente

	<p>OCAD REGION DEL LLANO</p>	 <p>Versión: 4</p>
<p>Rendición de Cuentas de los OCAD</p>		

	<p>colectivo en aspectos como la actividad comercial y el progreso, constituyendo un factor de desarrollo económico y cohesión social teniendo en cuenta su ordenamiento territorial.</p>
<p>Pertinencia:</p>	<ul style="list-style-type: none"> - Beneficia a 4 Municipios del Departamento de Guaviare - Beneficia directamente a 49.932 personas - Con este proyecto las vías estarán habilitadas en pavimento rígido para el tránsito peatonal y vehicular mejorando la calidad de vida de las personas beneficiadas, resaltando las condiciones de salubridad.
<p>Registro Fotográfico y/o ubicación</p>	<p>San José del Guaviare</p>  <p>Municipio de El Retorno – Guaviare</p> 



Órgano Colegiado de
Administración y Decisión
REGION DEL LLANO

OCAD REGION DEL LLANO

Rendición de Cuentas de los OCAD

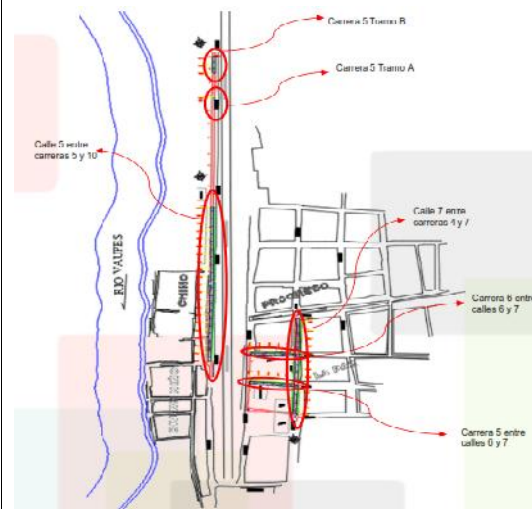




Versión: 4

Municipio de El Calamar- Guaviare



Municipio de Miraflores – Guaviare


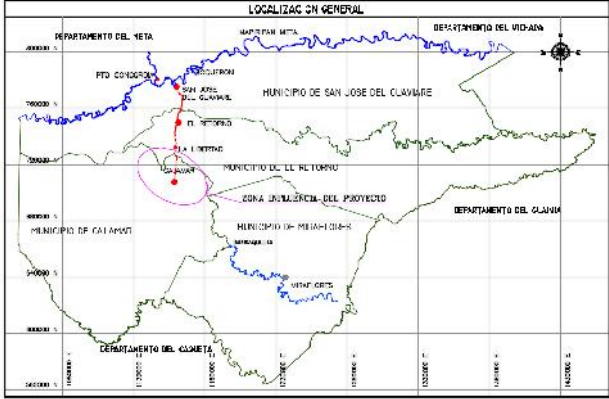




	OCAD REGION DEL LLANO	
	Rendición de Cuentas de los OCAD	

Proyecto No. 15:

ITEM	Descripción
Nombre del proyecto	CONSTRUCCIÓN ELECTRIFICACIÓN RURAL EN MEDIA Y BAJA TENSIÓN DE 13 VEREDAS EN EL MUNICIPIO CALAMAR Y 2 VEREDAS EN EL MUNICIPIO DE EL RETORNO – DEPARTAMENTO DEL GUAVIARE.
Código BPIN	2016000070010
Valor total del proyecto	\$ 9,637,216,145.21
Sector de inversión	Energía
Valor total SGR	\$ 9.634.438.237,21
Valor total otras fuentes	\$ 2,777,908.00
Tiempo de ejecución Físico financiero	12 Meses
Fuente de Financiación SGR (Especificar por Fuente)	FDR \$ 8.879.849.865,25 FCR 60% \$ 754.588.371,96
Entidad pública designada como ejecutora	ENERGUAVIARE SA. ESP
Entidad pública responsable de contratar la interventoría	ENERGUAVIARE SA. ESP
Puntaje obtenido (Sistema de Evaluación por Puntajes)	47,90 Puntos del 18 de Enero de 2017
Fecha Cumplimiento Requisitos Previos Etapa Contractual	Proyecto Pendiente de Cierre Financiera y Pendiente de Definir Procedimiento por parte del DNP para terminar aprobación
Estado de ejecución físico (GESPROY) (anexar soporte)	0.0%
Estado de ejecución financiero (GESPROY)	0.0%
Fecha del Acuerdo de aprobación del proyecto	Febrero 1 de 2017 – Acuerdo 014 de 2017
Observaciones	Pendiente Cierre Financiero Proyecto. Pendiente definir por parte del DNP la aprobación final del proyecto
Impacto :	- La inversión a desarrollar obedece a un proyecto de impacto regional, por cuanto se benefician 15 veredas localizadas en 2 Municipios del Departamento del Guaviare. Su ejecución permite dar cumplimiento a las

	<p>OCAD REGION DEL LLANO</p>	
 <p>Órgano Colegiado de Administración y Decisión REGION DEL LLANO</p>	<p>Rendición de Cuentas de los OCAD</p>	<p>Versión: 4</p>



	<p>metas Municipales, Departamentales y Nacionales relacionadas con el aumento de la cobertura en los servicios públicos domiciliarios.</p>
<p>Pertinencia:</p>	<ul style="list-style-type: none"> - De conformidad con las metas establecidas en el Plan de Desarrollo Guaviare Paz y Desarrollo Social y el Plan de Expansión de la Cobertura de la Empresa de Energía Eléctrica; el proyecto contribuye en el aumento de los índices de cobertura en el servicio de energía eléctrica, permitiendo alcanzar los objetivos del Gobierno en materia de Universalización del Servicio y mejorando la calidad de vida de las comunidades a beneficiar.
<p>Registro Fotográfico y/o ubicación</p>	<p>LOCALIZACION GEOGRAFICA:</p>  <p>LOCALIZACION GENERAL</p> 


	OCAD REGION DEL LLANO	 Versión: 4
	Rendición de Cuentas de los OCAD	

5. DEPARTAMENTO DE EL META

Proyecto No. 16:

ITEM	Descripción
Nombre del proyecto	MEJORAMIENTO DEL ACCESO A LOS PROGRAMAS DE INCLUSIÓN SOCIAL Y SEGURIDAD ALIMENTARIA Y NUTRICIONAL DE LA POBLACIÓN VULNERABLE EN EL DEPARTAMENTO DEL META
Código BPIN	2016000070002
Valor total del proyecto	\$ 13.343.962.560,00
Sector de inversión	Inclusión Social
Valor total SGR	\$ 13.343.962.560,00
Valor total otras fuentes	No Aplica
Tiempo de ejecución Físico	5 Meses
Tiempo de ejecución Financiero	
Fuente de Financiación SGR (Especificar por Fuente)	FCR 60%: \$ 13.343.962.560,00
Entidad pública designada como ejecutora	Departamento del Meta
Entidad pública responsable de contratar la interventoría	Departamento del Meta
Puntaje obtenido (Sistema de Evaluación por Puntajes)	48.50 Puntos de Marzo 3 de 2017
Fecha Cumplimiento Requisitos Previos Etapa Contractual	Mayo 25 de 2017
Estado de ejecución físico (GESPROY) (anexar soporte)	0%
Estado de ejecución financiero (GESPROY)	0%
Fecha del Acuerdo de aprobación del proyecto	Marzo 21 de 2017 – Acuerdo 015 de 2017
Observaciones	Proyecto Sin Contratar
Impacto : Se refiere a la contribución que realicen los proyectos aprobados en su conjunto y por sector de inversión para	El Desarrollo del proyecto a través de la ejecución de los siguientes componentes: 1. Fortalecimiento del tejido social comunitario y acciones para la inclusión social y autonomía, 2. Suministro de raciones alimentarias, 3. Control y seguimiento nutricional a la población, 4. Estrategias para

	<p>OCAD REGION DEL LLANO</p>	 <p>Versión: 4</p>
<p>Rendición de Cuentas de los OCAD</p>		

<p>el cumplimiento de las metas locales, sectoriales, regionales, nacionales y los objetivos y fines del Sistema General de Regalías.</p>	<p>fortalecer, difundir y respaldar el P.A.N (campaña informativa y de articulación y 1 foro regional). La estructura por componentes refleja el modelo de atención nacional y Territorial, impactará positivamente con la reducción de las tasas inherentes a la morbilidad, deficiencias en el seguimiento nutricional, inclusión social, comunicación, representa la forma lógica de responder a las necesidades que en esencia son los objetivos de sus resultados; definen el modelo de atención, y agrupan además las actividades homogéneas que buscan cada propósito común por componentes y que determinan la estructura de entregables por cada objetivo del modelo integral. Como se observará en la descripción de cada actividad, el proyecto está lejos de ser únicamente el suministro de alimentos; la solución técnica incluye la implementación de herramientas prácticas y tecnológicas con los ajustes necesarios, que efectivamente produzcan el resultado esperado y que provean condiciones para que ese resultado sea sostenible en el tiempo.</p>
<p>Pertinencia: Se refiere a la oportunidad y conveniencia de la aprobación de proyectos <u>en su conjunto y por sector de inversión</u>, en concordancia con las condiciones particulares y necesidades socioculturales, económicas y ambientales de la entidad territorial.</p>	<p>La articulación de acciones que se incluyen en las actividades del proyecto, posibilitan el acceso a servicios sociales básicos, generación de capacidades y aprovechamiento de oportunidades para los 20.000 beneficiarios participantes del mismo, focalizados en los 29 municipios del Departamento del Meta y el suministro de 1.880.800 raciones alimentarias para la población vulnerable focalizada. Esta estrategia armoniza perfectamente con las metas del Plan de Desarrollo Departamental El Meta Tierra d Oportunidades 2016-2019 Inclusión – reconciliación – Equidad.</p>
<p>Registro Fotográfico y/o ubicación</p>	



Sistema General de Regalías



Órgano Colegiado de
Administración y Decisión
REGION DEL LLANO

OCAD REGION DEL LLANO



Rendición de Cuentas de los OCAD



Versión: 4

- SUBREGION DEL ARIARI
- SUBREGION DEL ALTO ARIARI CENTRO
- SUBREGION DEL BAJO ARIARI SUR
- SUBREGION DEL RIO META
- SUBREGION CAPITAL CORDILLERA
- SUBREGION DE LA MACARENA





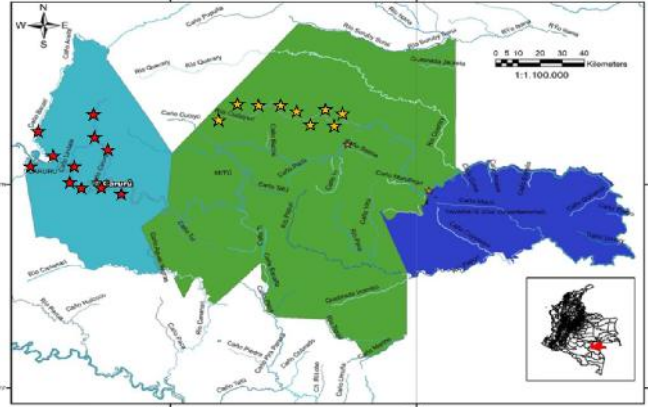
	OCAD REGION DEL LLANO	 Versión: 4
	Rendición de Cuentas de los OCAD	



6. DEPARTAMENTO DE VAUPES

Proyecto No. 17:



ITEM	Descripción
Nombre del proyecto	IMPLEMENTACIÓN DE SISTEMAS PRODUCTIVOS AGRICOLAS EN LOS MUNICIPIOS DE MITÚ Y CARURU CON FINES DE SEGURIDAD ALIMENTARIA Y GENERACION DE INGRESOS
Código BPIN	2016000070034
Valor total del proyecto	\$5.894.171.479
Sector de inversión	Agricultura y Desarrollo rural
Valor total SGR	\$4.191.879.479
Valor total otras fuentes	\$1.702.292.000
Tiempo de ejecución Físico	Física 12 Meses
financiero	Financiera 18 Meses
Fuente de Financiación SGR (Especificar por Fuente)	FDR \$4.191.879.479
Entidad pública designada como ejecutora	Departamento de Vaupés
Entidad pública responsable de contratar la interventoría	Departamento de Vaupés
Puntaje obtenido (Sistema de Evaluación por Puntajes)	69.40 Puntos del 8 de mayo de 2017
Fecha Cumplimiento Requisitos Previos Etapa Contractual	Ejecutor en trámite de llenar los requisitos
Estado de ejecución físico (GESPROY) (anexar soporte)	0%
Estado de ejecución financiero (GESPROY)	0%
Fecha del Acuerdo de aprobación del proyecto	Junio 15 de 2017 – Acuerdo 016 de 2017
Observaciones	Proyecto Sin Contratar
Impacto :	- PLAN DE DESARROLLO NACIONAL “TODOS POR UN NUEVO PAIS. Objetivo transformar las condiciones para el

	<p>OCAD REGION DEL LLANO</p>	 <p>Versión: 4</p>
<p>Rendición de Cuentas de los OCAD</p>		

	<p>Crecimiento y desarrollo sostenible diferenciado de los Llanos hacia una mayor generación de bienestar y dinamismo económico para sus habitantes.</p> <ul style="list-style-type: none"> - PLAN DE DESARROLLO DEPARTAMENTAL Programa desarrollo rural agropecuario compromiso de todos. Aumentar en 316 familias indígenas/ población víctima beneficiadas con proyectos productivos que promuevan la generación de ingresos en la población rural durante el cuatrienio.
<p>Pertinencia:</p>	<ul style="list-style-type: none"> - Biodiversidad: Factor de competitividad para el desarrollo Económico. - Sector de clase mundial Cosméticos: Basado en ingredientes naturales de la biodiversidad. - Llanos Oriental de la Amazonia: Horizontes Agrícolas Inexplotados de Colombia Suelos ácidos y pobres dificulta de producción. - Apuesta Exportadora: Nueces, cacay TLC Europa.
<p>Registro Fotográfico y/o ubicación</p>	

	OCAD REGION DEL LLANO	
	Rendición de Cuentas de los OCAD	

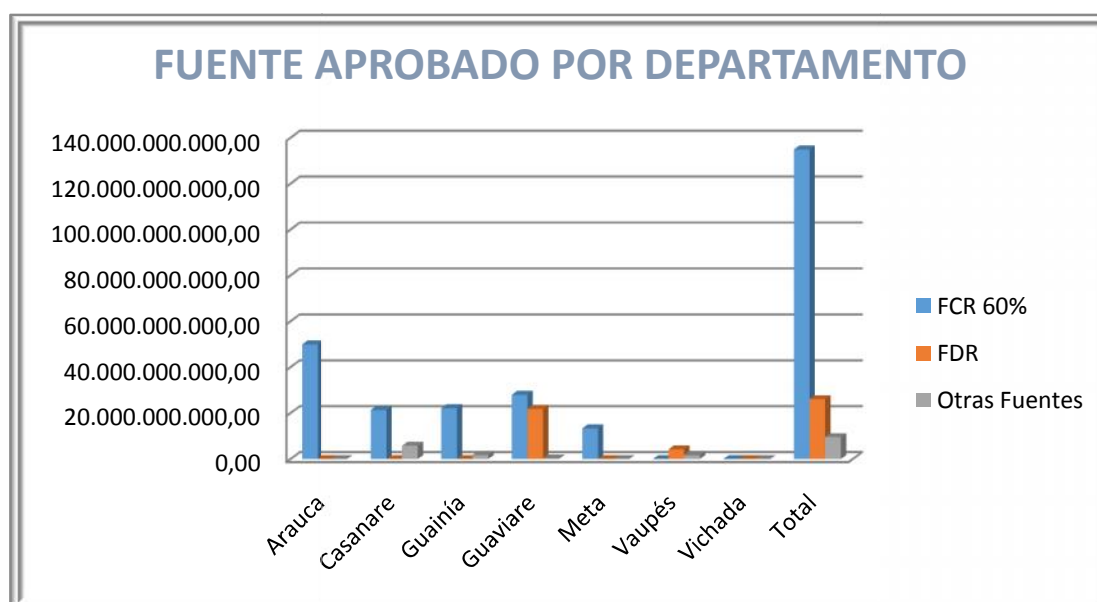
DPTO	BPIN	NOMBRE PROYECTO	SECTOR	FCR 60%	VALOR	
					FDR	OTRAS FUENTES
ARAUCA	2016000070028	Fortalecimiento del servicio de transporte escolar en los establecimientos educativos oficiales del departamento de Arauca	Educación	24.619.603.163,15	0,00	0,00
	2017000070013	Mejoramiento y pavimentación de la vía Tame – Puerto Rondón, en el departamento de Arauca.	Transporte	25.313.216.007,27	0,00	0,00
CASANARE	2016000070024	Apoyo de la estrategia de acceso y permanencia “estudiantes con servicio de transporte escolar” en las instituciones educativas oficiales del departamento de Casanare.	Educación	17.374.680.639,00	0,00	0,00
	2016000070026	Ampliación de la cobertura en acceso a tic mediante infraestructura tecnológica y formación de estudiantes y docentes en tecnologías de la información y las comunicaciones en los EE del departamento de Casanare.	Educación	4.066.521.929,00	0,00	5.806.303.764,00
GUAINIA	2016000070022	Desarrollo del programa de alimentación escolar PAE en instituciones educativas del municipio de Inírida, departamento de Guainía 2017	Educación	3.721.958.705,23	0,00	0,00
	2016000070023	Mejoramiento de vivienda tradicional indígena en la comunidad de Paujil, en el departamento de Guainía	Agricultura y desarrollo Rural	1.381.144.672,00	0,00	0,00
	2016000070027	Construcción de mirador turístico, en el municipio de Inírida - Guainía	Comercio Industria y Turismo	11.055.499.247,00	0,00	0,00
	2016000070017	Construcción y mejoramiento de un escenario recreo deportivo en el municipio de Inírida, Guainía	Recreación y deporte	5.000.000.000,00	0,00	1.800.114.220,00
	2017000070003	Instalación de un sistema de semaforización para calles y carreras en el municipio de Inírida – Guainía.	Transporte	1.038.538.778,00	0,00	0,00

	OCAD REGION DEL LLANO	 Versión: 4
	Rendición de Cuentas de los OCAD	

GUAVIARE	2017000070006	Reposición y adecuación de infraestructura de cerramiento, urbanismo e iluminación de la institución educativa concentración desarrollo rural del municipio de San José del Guaviare	Educación	3.647.853.405,51	0,00	0,00
	2016000070021	Fortalecimiento de la estrategia de alimentación escolar en establecimientos educativos con oferta de internados en el departamento del Guaviare	Educación	13.993.869.814,00	0,00	0,00
	2016000070020	Fortalecimiento a las actividades productivas indígenas a través del establecimiento de 300 chagras en la Orinoquía en el departamento de Guaviare, municipios de Calamar y Miraflores	Agricultura y desarrollo Rural	0,00	4.629.096.730,55	263.212.950,48
	2016000070004	Estudios y diseños para la construcción del nuevo comando de departamento de policía en el departamento del Guaviare	Justicia	0,00	3.034.750.000,00	0,00
	2016000070030	Construcción en pavimento rígido de vías urbanas en los municipios de San José del Guaviare, El Retorno, Calamar y Miraflores, departamento del Guaviare, Orinoquía	Transporte	9.620.396.588,00	5.328.207.117,00	0,00
	2016000070010	Construcción electrificación rural en media y baja tensión de 13 veredas en el municipio Calamar y 2 veredas en el municipio de El Retorno – departamento del Guaviare.	Energía	754.588.371,96	8.879.849.865,25	2.777.908,00
META	2016000070002	Mejoramiento del acceso a los programas de inclusión social y seguridad alimentaria y nutricional de la población vulnerable en el departamento del Meta	Inclusión Social	13.343.962.560,00	0,00	0,00
VAUPES	2016000070034	Implementación de sistemas productivos agrícolas en los municipios de Mitú y carurú con fines de seguridad alimentaria y generación de ingresos	Agricultura y desarrollo Rural	0,00	4.191.879.479,00	1.702.292.000,00

**VALOR FUENTES APROBADAS POR DEPARTAMENTO
PERIODO ENERO 1 A JUNIO 30 DE 2017**

Departamento	FCR 60%	FDR	Otras Fuentes
Arauca	49.932.819.170,42	0,00	0,00
Casanare	21.441.202.568,00	0,00	5.806.303.764,00
Guainía	22.197.141.402,23	0,00	1.800.114.220,00
Guaviare	28.016.708.179,47	21.871.903.712,80	265.990.858,48
Meta	13.343.962.560,00	0	0,00
Vaupés	0,00	4.191.879.479,00	1.702.292.000,00
Vichada	0,00	0,00	0,00
Total	134.931.833.880,12	26.063.783.191,80	9.574.700.842,48
			170.570.317.914,40







**NUMERO DE PROYECTOS APROBADOS POR DEPARTAMENTO
PERIODO ENERO 1 A JUNIO 30 DE 2017**

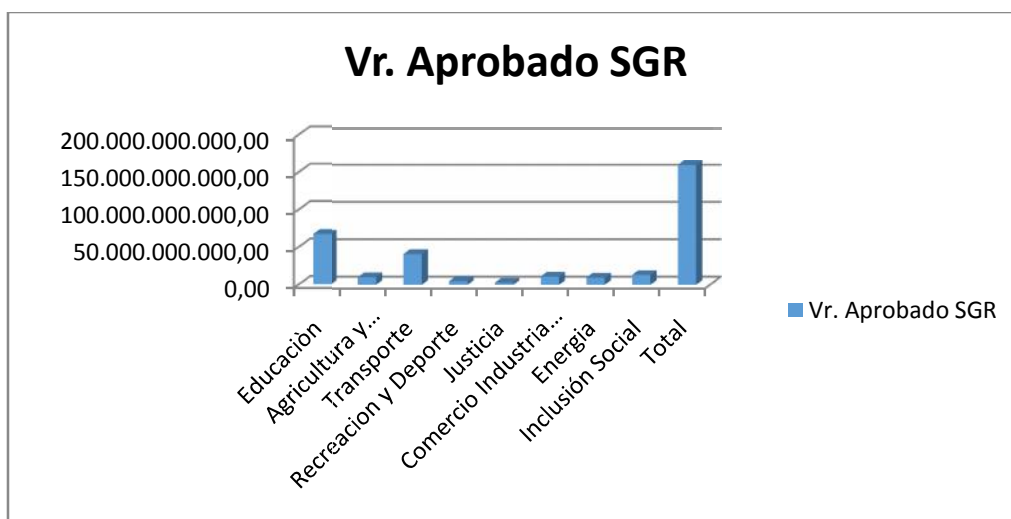
Departamento	No. Proyectos Aprobados
Arauca	2
Casanare	2
Guainía	5
Guaviare	6
Meta	1
Vaupés	1
Vichada	0
Total	17





	<p align="center">OCAD REGION DEL LLANO</p>	 <p align="center">Versión: 4</p>
<p align="center">Rendición de Cuentas de los OCAD</p>		

**VALOR APROBADO POR SECTOR
PERIODO ENERO 1 A JUNIO 30 DE 2017**

Sector	Vr. Aprobado SGR	Nro. Proyectos Aprobados
Educación	67.424.487.655,89	6
Agricultura y Desarrollo rural	10.202.120.881,55	3
Transporte	41.300.358.490,27	3
Recreación y Deporte	5.000.000.000,00	1
Justicia	3.034.750.000,00	1
Comercio Industria y Turismo	11.055.499.247,00	1
Energía	9.634.438.237,21	1
Inclusión Social	13.343.962.560,00	1
Total	160.995.617.071,92	17





	<p>OCAD REGION DEL LLANO</p>	 <p>Versión: 4</p>
<p>Rendición de Cuentas de los OCAD</p>		

C. DESTINACION DE RECURSOS DEL SGR PARA PROYECTOS DE INVERSION CON ENFOQUE DIFERENCIAL



Recursos destinados a financiar este tipo de proyectos que cumplan con el objetivo de propiciar la inclusión, equidad, participación y el desarrollo integral de las comunidades negras, afrocolombianas, raizales y palenqueras y de las comunidades indígenas.

El parágrafo 1 del artículo 34 de la Ley 1530 establece que del total de los recursos designados para financiar proyectos de impacto local, se destinara un porcentaje hasta 8% para iniciativas con enfoque diferencial para las Comunidades Negras, Afro Descendientes, raizal y Palenqueras y hasta otro 8% para iniciativas con enfoque diferencial para las Comunidades Indígenas.

Teniendo en cuenta que en nuestra Región, sus Departamentos tienen gran población indígena, se realizó un análisis de los proyectos en donde se menciona la población beneficiada de Comunidades Negras, Afro Descendientes, raizal, Palenqueras y Comunidades ; no están presentados con enfoque diferencial, si benefician a población perteneciente:

	OCAD REGION DEL LLANO	 Versión: 4
	Rendición de Cuentas de los OCAD	

DPTO	BPIN	NOMBRE PROYECTO	POBLACION BENEFICIADA	
			P. TOTAL	P. INDIGENA
CASANARE	2016000070024	Apoyo de la estrategia de acceso y permanencia “estudiantes con servicio de transporte escolar” en las instituciones educativas oficiales del departamento de Casanare.	7.016	Indígenas 151 Afros 22
	2016000070026	Ampliación de la cobertura en acceso a tic mediante infraestructura tecnológica y formación de estudiantes y docentes en tecnologías de la información y las comunicaciones en los EE del departamento de Casanare.	34.146	Indígenas 1,764
GUAINIA	2016000070022	Desarrollo del programa de alimentación escolar PAE en instituciones educativas del municipio de Inírida, departamento de Guainía 2017	4.985	Indígena 2,645
	2016000070023	Mejoramiento de vivienda tradicional indígena en la comunidad de Paujil, en el departamento de Guainía	1.080	Indígena 1,080
	2016000070017	Construcción y mejoramiento de un escenario recreo deportivo en el municipio de Inírida, Guainía	19.983	Indígenas 9,178 Afro 180
	2017000070003	Instalación de un sistema de semaforización para calles y carreras en el municipio de Inírida – Guainía.	20.147	Indígena 9,578 Afro 289
GUAVIARE	2017000070006	Reposición y adecuación de infraestructura de cerramiento, urbanismo e iluminación de la institución educativa concentración desarrollo rural del municipio de San José del Guaviare	1.342	Indígena 78
	2016000070020	Fortalecimiento a las actividades productivas indígenas a través del establecimiento de 300 chagras en la Orinoquía en el departamento de Guaviare, municipios de Calamar y Miraflores	665	Indígena 665
	2016000070030	Construcción en pavimento rígido de vías urbanas en los municipios de San José del Guaviare, El Retorno, Calamar y Miraflores, departamento del Guaviare, Orinoquía	49.932	Indígena 3,872 Afro 1,327
META	2016000070002	Mejoramiento del acceso a los programas de inclusión social y seguridad alimentaria y nutricional de la población vulnerable en el departamento del Meta	20.000	Indígena 418 Afro 452
VAUPES	2016000070034	Implementación de sistemas productivos agrícolas en los municipios de Mitú y carurú con fines de seguridad alimentaria y generación de ingresos	316	Indígena 313 Afro 3

	OCAD REGION DEL LLANO	 Versión: 4
	Rendición de Cuentas de los OCAD	

D. OTRAS DECISIONES



1. Ajustes Aprobados por el OCAD durante el periodo comprendido del 1 de Enero 1 al 30 de Junio de 2017:

Ajuste No. 1:

ITEM	Descripción		
Nombre del proyecto	CONSERVACIÓN DEL PATRIMONIO DOCUMENTAL A TRAVÉS DE LA CONSTRUCCIÓN DE LA SEGUNDA ETAPA DEL ARCHIVO DEPARTAMENTAL DEL GUAVIARE		
Código BPIN	2015000070010		
Valor total del proyecto	\$4.554.089.870,70		
Tipo de ajuste	Incremento en el valor con recursos del SGR no superior al 20% (Acuerdo 037 – artículo 6 numeral a)		
Fuente de financiación	Valor Inicial aprobado por el OCAD	Valor ajustado solicitado	Valor final
Fondo de Desarrollo Regional	\$4.000.026.880,81		\$4.000.026.880,81
Fondo de Compensación Regional (60%)		\$554.062.989,89	\$554.062.989,89
Otras fuentes			
TOTAL	\$4.000.026.880,81	\$554.062.989,89	\$4.554.089.870,70

Ajuste No. 2:



ITEM	Descripción		
Nombre del proyecto	MANTENIMIENTO DE LA RED VIAL SECUNDARIA EN LOS MUNICIPIOS DE PUERTO CARREÑO Y CUMARIBO DEPARTAMENTO DEL VICHADA - ORINOQUIA		
Código BPIN	2016000070015		
Valor total del proyecto	\$15.758.038.927,30		
Tipo de ajuste	Cambio en los indicadores de Producto por error en digitación documento MGA, El proyecto no ha iniciado proceso contractual		
Fuente de financiación	Valor Inicial aprobado por el OCAD	Valor ajustado solicitado	Valor final
Fondo de Desarrollo Regional			
Fondo de Compensación Regional (60%)	\$11.999.997.610,30		\$11.999.997.610,30
Otras fuentes	\$ 3.758.041.314,00		\$ 3.758.041.314,00
TOTAL	\$15.758.038.927,30		\$15.758.038.927,30

	OCAD REGION DEL LLANO	 Versión: 4
	Rendición de Cuentas de los OCAD	

Ajuste No. 3:

ITEM	Descripción		
Nombre del proyecto	CONSTRUCCIÓN ELECTRIFICACIÓN RURAL EN MEDIA Y BAJA TENSIÓN DE 13 VEREDAS EN EL MUNICIPIO CALAMAR Y 2 VEREDAS EN EL MUNICIPIO DE EL RETORNO - DEPARTAMENTO DEL GUAVIARE		
Código BPIN	2016000070010		
Valor total del proyecto	\$15.758.038.927,30		
Tipo de ajuste	Cambio en los indicadores de Producto por error en digitación documento MGA, El proyecto no ha iniciado proceso contractual		
Fuente de financiación	Valor Inicial aprobado por el OCAD	Valor ajustado solicitado	Valor final
Fondo de Desarrollo Regional	\$9.634.438.237,21	(\$754.588.371,96)	\$8.879.849.865,25
Fondo de Compensación Regional (60%)		\$754.588.371,96	\$754.588.371,96
Otras fuentes	\$ 2.777.908,00	0	\$ 2.777.908,00
TOTAL	\$9.637.216.145,21		\$9.637.216.145,21



** El proyecto se presentó al OCAD para ajuste de acuerdo a la normatividad vigente, a la fecha no se ha podido cerrar en el aplicativo SUIFP debido a que se pide retransmisión de MGA por parte de la Subdirección de proyectos y la DIIF argumenta que el proyecto no se puede cambiar de estado por que ya está viabilizado por un OCAD. Se sostuvo una mesa técnica (anexamos acta)

	OCAD REGION DEL LLANO	 Versión: 4
	Rendición de Cuentas de los OCAD	

2. Autorizaciones para la entrega de bienes y servicios en posteriores bienalidades aprobadas para proyectos financiados con recursos del SGR: durante el periodo comprendido del 1 de Enero al 30 de Junio de 2017:

Autorización No. 1:

ITEM	Descripción
Nombre del proyecto	CONSTRUCCIÓN DE MIRADOR TURÍSTICO, EN EL MUNICIPIO DE INÍRIDA - GUAINÍA
Código BPIN	2016000070027
Valor total del proyecto	\$11.055.499.247,00
Tipo de ajuste	El proyecto presenta un tiempo de ejecución de 18 meses, se solicita la entrega del bien o servicio para la vigencia 2019

	OCAD REGION DEL LLANO	 Versión: 4
	Rendición de Cuentas de los OCAD	

3. Ajustes Considerados por la Entidad Ejecutora durante el periodo comprendido del 1 de Enero 1 al 30 de Junio de 2017:

Ajuste No. 1:



ITEM	Descripción		
Nombre del proyecto	MEJORAMIENTO A NIVEL DE PAVIMENTO DE LA VIA CENTRAL DE CASANARE, ETAPA 1 SECTOR SOCEAGRO - VEREDA LA ESMERALDA, MUNICIPIOS DE VILLANUEVA Y TAURAMENA, DEPARTAMENTO DE CASANARE, ORINOQUIA		
Código BPIN	2015000070014		
Valor total del proyecto	\$88.586.284.720,01		
Tipo de ajuste	Incremento en el valor con recursos con recursos propios no superior al 50% (Acuerdo 037 – artículo 8)		
Fuente de financiación	Valor Inicial aprobado por el OCAD	Valor ajustado solicitado	Valor final
Fondo de Desarrollo Regional	\$ 984.315.006,00		\$ 984.315.006,00
Fondo de Compensación Regional (60%)	\$28.055.702.548,00		\$28.055.702.548,00
Otras fuentes	\$40.879.827.684,00	\$18.666.439.482,01	\$59.546.267.166,01
TOTAL	\$69.919.845,238	\$18.666.439.482,01	\$88.586.284.720,01

4. Aprobación y Adopción Informe Rendición de Cuentas Semestre 2 de 2016

Se presento ante los miembros del OCAD de acuerdo a lo establecido en el Acuerdo 036 de 2016 en su artículo 9; el Informe de Rendición de Cuentas correspondiente al periodo 2 de 2016.

5. Elección de Presidente para el OCAD región del Llano

Los miembros del OCAD nombraron como Presidente del OCAD región el Llano para el periodo comprendido entre el 1 de abril de 2017 al 31 de marzo de 2018 al Gobernador del Departamento de Casanare; de acuerdo a lo establecido en el Acuerdo 036 de 2016 en su artículo 9.

	OCAD REGION DEL LLANO	 Versión: 4
	Rendición de Cuentas de los OCAD	

6. Designación de la Secretaria Técnica del OCAD región del Llano

Los miembros del OCAD designaron como Secretaria Técnica del OCAD región el Llano para el periodo comprendido entre el 1 de abril de 2017 al 31 de marzo de 2018 al Departamento de Arauca en cabeza del Secretario de Planeación de este Departamento; de acuerdo a lo establecido en el Acuerdo 036 de 2016 en su artículo 9.




7. Designación de Comités Consultivos

Los miembros del OCAD designaron Órganos Consultivos del OCAD región el Llano para el periodo comprendido entre el 1 de abril de 2017 al 31 de marzo de 2018 a los siguientes organismos en cada uno de los Departamentos:

DEPARTAMENTO	ENTIDAD DESIGNADA COMO COMITÉ CONSULTIVO
ARAUCA	Comisión Regional de Competitividad
CASANARE	Consejo Departamental de Planeación
META	Comisión Regional de Competitividad
GUAINIA	Consejo Territorial de Planeación
GUAVIARE	Comité Regional de Competitividad
VAUPES	Consejo territorial de Planeación
VICHADA	Comisión Regional de Competitividad

8. Priorización de Sectores establecidos en el Acuerdo 038 de 2016 para cada Departamento: Vienen del Periodo anterior

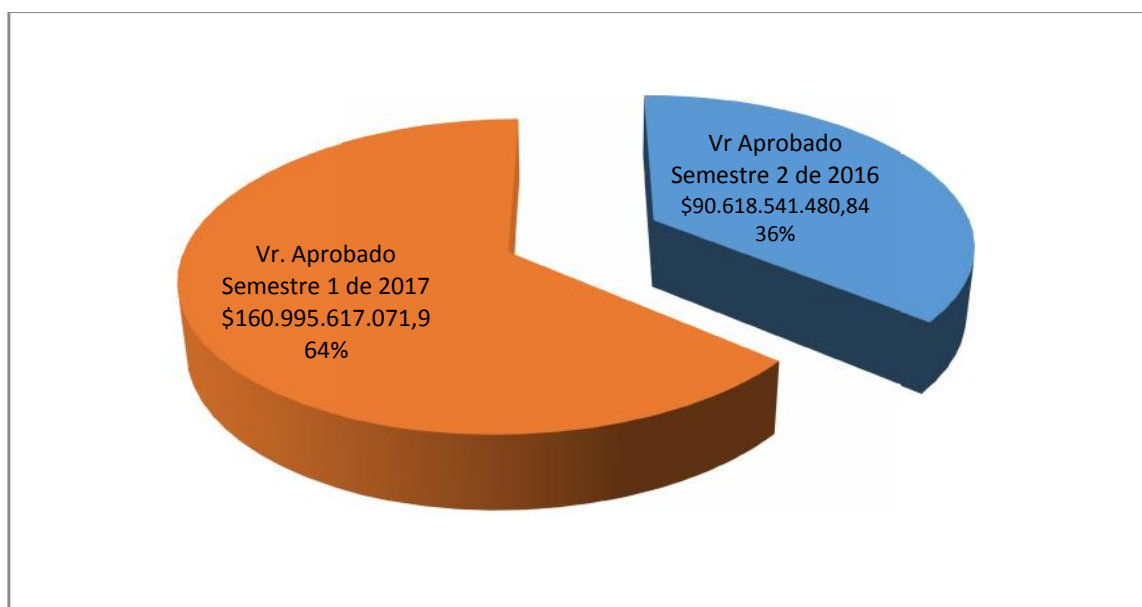
SECTOR	DEPARTAMENTO						
	ARAUCA	CASANARE	GUAINIA	GUAVIARE	META	VAUPES	VICHADA
Transporte	Agricultura y Desarrollo Rural	Educación	Educación	Transporte	Vivienda Ciudad y Territorio	Educación	Agricultura y Desarrollo Rural
Salud y protección social	Educación	Salud y protección social	Salud y protección social	Agricultura y Desarrollo Rural	Salud y protección social	Salud y protección social	Educación
Educación	Inclusión Social y Reconciliación	Transporte	Transporte	Educación	Transporte	Agricultura y Desarrollo Rural	Transporte
Vivienda Ciudad y Territorio	Transporte	Vivienda Ciudad y Territorio	Vivienda Ciudad y Territorio	Vivienda Ciudad y Territorio	Agricultura y Desarrollo Rural	Vivienda Ciudad y Territorio	Vivienda Ciudad y Territorio
Agricultura y Desarrollo Rural	Vivienda Ciudad y Territorio	Deporte y recreación	Deporte y recreación	Inclusión Social y reconciliación	Inclusión Social y Reconciliación	Transporte	Salud y protección social




 Sistema General de Regalías  Órgano Colegiado de Administración y Decisión REGION DEL LLANO	OCAD REGION DEL LLANO	 Versión: 4
	Rendición de Cuentas de los OCAD	

9. Comparativo Informe Segundo Semestre 2016 y Primer Semestre 2017

9.1. Comparativo Valor Total Aprobado SGR

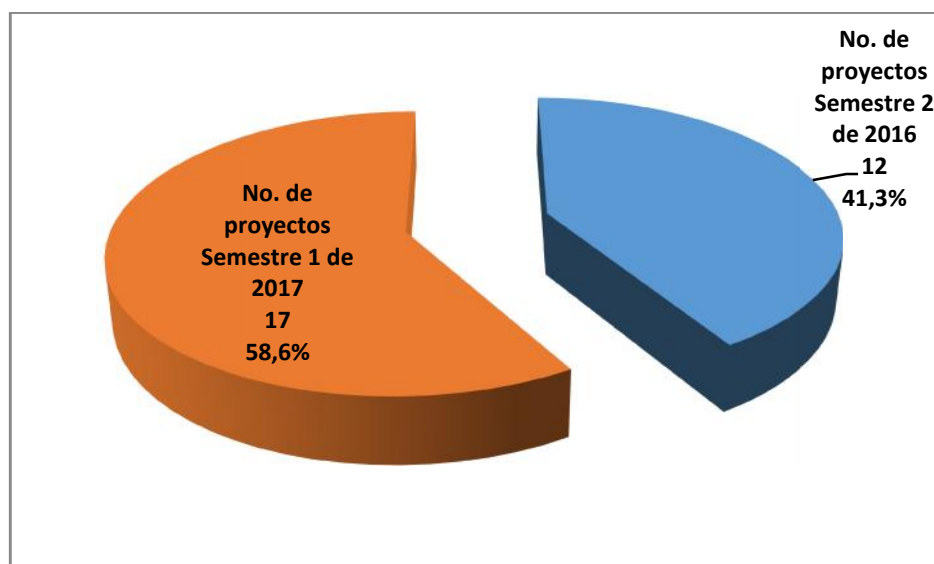
Departamento	Vr. Aprobado SGR Semestre 2 de 2016	Vr. Aprobado SGR Semestre 1 de 2017	Total Aprobado SGR
Arauca	8.895.948.319,00	49.932.819.170,42	58.828.767.489,42
Casanare	0,00	21.441.202.568,00	21.441.202.568,00
Guainía	17.755.034.370,30	22.197.141.402,23	39.952.175.772,53
Guaviare	20.098.069.685,24	49.888.611.892,27	69.986.681.577,51
Meta	0,00	13.343.962.560,00	13.343.962.560,00
Vaupés	13.533.300.000,00	4.191.879.479,00	17.725.179.479,00
Vichada	30.336.189.106,30	0,00	30.336.189.106,30
Total	90.618.541.480,84	160.995.617.071,92	251.614.158.552,76





 Sistema General de Regalías  Órgano Colegiado de Administración y Decisión REGION DEL LLANO	OCAD REGION DEL LLANO	 Versión: 4
	Rendición de Cuentas de los OCAD	

9.2. Comparativo Numero de Proyectos Aprobados por Departamento con recursos SGR

Departamento	Nro. Proyectos Semestre 2 /2016	Nro. Proyectos Semestre 1-2017	Total Proyectos Aprob.
Arauca	1	2	3
Casanare	0	2	2
Guainía	3	5	8
Guaviare	2	6	8
Meta	0	1	1
Vaupés	1	1	2
Vichada	5	0	5
Total	12	17	29



	OCAD REGION DEL LLANO	 Versión: 4
	Rendición de Cuentas de los OCAD	

9.3. Comparativo Numero de Proyectos Aprobados por Sector con recursos SGR

Sector	Semestre 2 de 2016	Semestre 1 de 2017
Ambiente	0	0
Salud	0	0
Transporte	4	3
Educación	6	6
Vivienda	1	0
Inclusión Social	1	1
Agricultura	0	3
Recreación y deporte	0	1
Justicia	0	1
Comercio Industria y Turismo	0	1
Energía	0	1
Total	12	17

ANEXOS

- Boletín Informe rendición de cuentas semestre 1 de 2017

Para Constancia se firma el presente informe al 11 día del mes de Agosto de 2017.

ORIGINAL FIRMADO

JOSÉ ALÍ DOMINGUEZ MARTINEZ
Secretario técnico
OCAD Región del Llano

Proyectó: Bellanid Romero Romero – Profesional OCAD región del Llano



REGION DEL LLANO

NUESTROS DEPARTAMENTOS



ARAUCA





Órgano Colegiado de
Administración y Decisión
REGION DEL LLANO

OCAD REGION DEL LLANO

Rendición de Cuentas de los OCAD



Versión: 4

ANEXOS

Anexo No. 1

INFORME RENDICIÓN DE CUENTAS

SEMESTRE 1 de 2017

OBJETIVO

Dar a conocer a los ciudadanos, la sociedad civil, otras entidades públicas y los organismos de control, los resultados de la gestión pública con relación a los proyectos de inversión financiados con recursos del SGR en el periodo comprendido del 1 de Enero de 2017 y el 30 de Junio de 2017 con fuentes el FCR 60% y FDR.

PRESUPUESTO POR DEPARTAMENTOS

Arauca

ITEM	FCR 60%	FDR	FDR Rango	TOTAL
Saldo a 31 de Diciembre de 2016				
1) Inversión a Determinación según Resoluto Decreto 1103 de 2017	22.237.791.203,50	0,00	0,00	22.237.791.203,50
efecto saldo inicial	0,00	0,00	0,00	0,00
2) Asignaciones Presupuesto 2017-2018 Decreto 2186 de 2016	88.504.632.484,00	0,00	0,00	88.504.632.484,00
3) Decreto 146 Decreto 1103 de 2017	14.802,18.453,00	0,00	0,00	14.802,18.453,00
4) Aprobaciones Periódico 1 de 2017	28.943.818,10	0,00	0,00	28.943.818,10
5) Aprobaciones Apartes SGR	0,00	0,00	0,00	0,00
6) Aprobaciones 2016 según Ley Municipal	0,00	0,00	0,00	0,00
7) Aprobaciones en el periodo	0,00	0,00	0,00	0,00
8) Aprobaciones FCR Decreto 1103 de 2017	10.413.253,00	0,00	0,00	10.413.253,00
9) Aprobaciones FDR Decreto 1103 de 2017	11.847.838.484,00	0,00	0,00	11.847.838.484,00
10) Complemento Presupuesto 20%	0,00	0,00	0,00	0,00
11) Restregios	0,00	0,00	0,00	0,00
SALDO A 30 DE JUNIO DE 2017	136.142.713.203,50	0,00	0,00	136.142.713.203,50

Casanare

ITEM	FCR 60%	FDR	FDR Rango	TOTAL
Saldo a 31 de Diciembre de 2016				
1) Inversión a Determinación según Resoluto Decreto 1103 de 2017	7.407.988.893,00	0,00	0,00	7.407.988.893,00
efecto saldo inicial	0,00	0,00	0,00	0,00
2) Asignaciones Presupuesto 2017-2018 Decreto 2186 de 2016	65.538.424,00	0,00	0,00	65.538.424,00
3) Decreto 146 Decreto 1103 de 2017	60.875.403.500,00	0,00	0,00	60.875.403.500,00
4) Aprobaciones Periódico 1 de 2017	0,00	0,00	0,00	0,00
5) Aprobaciones Apartes SGR	21.442.202.248,00	0,00	0,00	21.442.202.248,00
6) Aprobaciones 2016 según Ley Municipal	0,00	0,00	0,00	0,00
7) Aprobaciones en el periodo	0,00	0,00	0,00	0,00
8) Aprobaciones FCR Decreto 1103 de 2017	0,00	0,00	0,00	0,00
9) Aprobaciones FDR Decreto 1103 de 2017	0,00	0,00	0,00	0,00
10) Complemento Presupuesto 20%	0,00	0,00	0,00	0,00
11) Restregios	0,00	0,00	0,00	0,00
SALDO A 30 DE JUNIO DE 2017	133.864.618.865,00	0,00	0,00	133.864.618.865,00

Guainía

ITEM	FCR 60%	FDR	FDR Rango	TOTAL
Saldo a 31 de Diciembre de 2016				
1) Inversión a Determinación según Resoluto Decreto 1103 de 2017	8.181.965.212,00	224.207.384,00	0,00	8.406.172.596,00
efecto saldo inicial	0,00	0,00	0,00	0,00
2) Asignaciones Presupuesto 2017-2018 Decreto 2186 de 2016	24.261.468.800,00	0,00	0,00	24.261.468.800,00
3) Decreto 146 Decreto 1103 de 2017	8.181.965,21	0,00	0,00	8.181.965,21
4) Aprobaciones Periódico 1 de 2017	28.387.251.400,00	0,00	0,00	28.387.251.400,00
5) Aprobaciones Apartes SGR	0,00	0,00	0,00	0,00
6) Aprobaciones en el periodo	0,00	0,00	0,00	0,00
7) Aprobaciones FCR Decreto 1103 de 2017	0,00	0,00	0,00	0,00
8) Aprobaciones FDR Decreto 1103 de 2017	0,00	0,00	0,00	0,00
9) Complemento Presupuesto 20%	0,00	0,00	0,00	0,00
10) Restregios	0,00	0,00	0,00	0,00
SALDO A 30 DE JUNIO DE 2017	32.573.814.977,21	224.207.384,00	0,00	32.798.022.361,21

Guaviare

ITEM	FCR 60%	FDR	FDR Rango	TOTAL
Saldo a 31 de Diciembre de 2016				
1) Inversión a Determinación según Resoluto Decreto 1103 de 2017	275.684.724,00	778.018.512,00	0,00	1.053.703.236,00
efecto saldo inicial	0,00	0,00	0,00	0,00
2) Asignaciones Presupuesto 2017-2018 Decreto 2186 de 2016	201.391.818,00	0,00	0,00	201.391.818,00
3) Decreto 146 Decreto 1103 de 2017	44.212.204.400,00	22.701.201,00	0,00	44.439.405.601,00
4) Aprobaciones Periódico 1 de 2017	8.142.201.000,00	4.219.206.904,00	0,00	12.361.407.904,00
5) Aprobaciones Apartes SGR	0,00	0,00	0,00	0,00
6) Aprobaciones en el periodo	0,00	0,00	0,00	0,00
7) Aprobaciones FCR Decreto 1103 de 2017	0,00	0,00	0,00	0,00
8) Aprobaciones FDR Decreto 1103 de 2017	0,00	0,00	0,00	0,00
9) Complemento Presupuesto 20%	0,00	0,00	0,00	0,00
10) Restregios	0,00	0,00	0,00	0,00
SALDO A 30 DE JUNIO DE 2017	325.478.943,00	1.004.926.417,00	0,00	1.330.375.360,00

Meta

ITEM	FCR 60%	FDR	FDR Rango	TOTAL
Saldo a 31 de Diciembre de 2016				
1) Inversión a Determinación según Resoluto Decreto 1103 de 2017	11.240.781.782,14	1.242.203.898,00	0,00	12.482.985.680,14
efecto saldo inicial	0,00	0,00	0,00	0,00
2) Asignaciones Presupuesto 2017-2018 Decreto 2186 de 2016	48.863.685,00	243.008.042,00	0,00	49.306.723.042,00
3) Decreto 146 Decreto 1103 de 2017	10.120.000,00	0,00	0,00	10.120.000,00
4) Aprobaciones Periódico 1 de 2017	6.719.998,104,00	1.111.000,00	0,00	7.830.998,104,00
5) Aprobaciones Apartes SGR	13.245.942.300,00	0,00	0,00	13.245.942.300,00
6) Aprobaciones en el periodo	0,00	0,00	0,00	0,00
7) Aprobaciones FCR Decreto 1103 de 2017	0,00	0,00	0,00	0,00
8) Aprobaciones FDR Decreto 1103 de 2017	0,00	0,00	0,00	0,00
9) Complemento Presupuesto 20%	0,00	0,00	0,00	0,00
10) Restregios	0,00	0,00	0,00	0,00
SALDO A 30 DE JUNIO DE 2017	73.949.418.769,14	1.243.203.898,00	0,00	75.192.622.667,14

Vaupés

ITEM	FCR 60%	FDR	FDR Rango	TOTAL
Saldo a 31 de Diciembre de 2016				
1) Inversión a Determinación según Resoluto Decreto 1103 de 2017	85.814,00	1.702.477.644,00	0,00	1.788.291.658,00
efecto saldo inicial	0,00	0,00	0,00	0,00
2) Asignaciones Presupuesto 2017-2018 Decreto 2186 de 2016	43.633.709,04	0,00	0,00	43.633.709,04
3) Decreto 146 Decreto 1103 de 2017	88.519.992.174,00	24.201.987,00	0,00	88.544.184.161,00
4) Aprobaciones Periódico 1 de 2017	8.208.783.573,00	0,00	0,00	8.208.783.573,00
5) Aprobaciones Apartes SGR	0,00	0,00	0,00	0,00
6) Aprobaciones en el periodo	0,00	0,00	0,00	0,00
7) Aprobaciones FCR Decreto 1103 de 2017	0,00	0,00	0,00	0,00
8) Aprobaciones FDR Decreto 1103 de 2017	0,00	0,00	0,00	0,00
9) Complemento Presupuesto 20%	0,00	0,00	0,00	0,00
10) Restregios	0,00	0,00	0,00	0,00
SALDO A 30 DE JUNIO DE 2017	137.442.596,04	1.726.679.631,00	0,00	1.864.126.177,04



Vichada

ITEM	FCR 60%	FDR	FCR Range	TOTAL
Saldo a 31 de Diciembre de 2015	0,00	983.702.783,54	0,00	983.702.783,54
(1) Incentivos a Distribución según Decreto 1103 de 2007	-762.584.075,16	-481.510.080,54	0,00	-1.244.094.155,70
(4) Adiciones Presupuesto 2017-2018 Decreto 2360 de 2016	47.773.053.482,00	28.017.539.486,50	4.863.130.611,00	76.603.583.579,50
(4) Ajuste FCR Decreto 2361 de 2016	9.421.025.422,00	4.020.285.294,00	0,00	13.441.310.716,00
(1) Aplicaciones Período 1 de 2017	0,00	0,00	0,00	0,00
(1) Aplicaciones Ajustes SGR	0,00	0,00	0,00	0,00
(1) Aplicaciones 2016 agendas futuras	4.547.000.000,00	3.383.195.752,00	0,00	7.930.195.752,00
(4) Utilizaciones en el período	0,00	0,00	0,00	0,00
(1) Ajuste Ajustes FCR Decreto 1103 de 2007	-20.761.300,00	-11.154.100,00	0,00	-31.915.400,00
(1) Compromiso Presupuesto 20%	9.584.633.682,48	4.383.585.172,20	0,00	13.968.218.854,68
(4) Retenciones	0,00	0,00	0,00	0,00
SALDO A 31 DE AÑO DE 2017	42.766.122.804,48	27.526.389.890,71	4.863.130.611,00	75.156.643.306,19

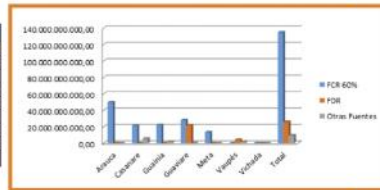
Presupuesto Consolidado

ITEM	FCR 60%	FDR	FCR Range	TOTAL
Saldo a 31 de Diciembre de 2015	99.587.421.082,18	25.535.279.589,78	0,00	125.122.700.671,96
(1) Incentivos a Distribución según Decreto 1103 de 2007	-92.609.029,31	-278.826.198,11	0,00	-371.435.227,42
(4) Adiciones Presupuesto 2017-2018 Decreto 2360 de 2016	263.489.295.891,20	121.920.424.488,00	48.247.260.120,00	433.656.985.399,20
(4) Ajuste FCR Decreto 2361 de 2016	42.866.276.524,80	18.006.701.867,00	0,00	60.872.978.391,80
(1) Aplicaciones Período 1 de 2017	0,00	0,00	0,00	0,00
(1) Aplicaciones Ajustes SGR	0,00	0,00	0,00	0,00
(1) Aplicaciones 2016 agendas futuras	4.547.000.000,00	3.383.195.752,00	0,00	7.930.195.752,00
(4) Utilizaciones en el período	0,00	0,00	0,00	0,00
(1) Ajuste Ajustes FCR Decreto 1103 de 2007	-141.262.149,00	-11.568.936,00	0,00	-152.831.085,00
(1) Compromiso Presupuesto 20%	42.889.513.178,50	18.718.524.887,68	0,00	61.608.038.066,18
(4) Retenciones	0,00	0,00	0,00	0,00
SALDO A 31 DE AÑO DE 2017	123.963.878.842,17	25.618.243.462,22	48.247.260.120,00	197.829.382.424,39

PROYECTOS POR DEPARTAMENTOS

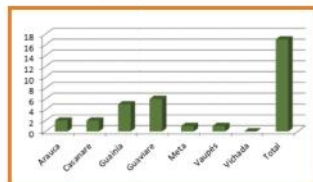
FUENTE APROBADO POR DEPARTAMENTO

Departamento	FCR 60%	FDR	Otras Fuentes
Arauca	49.832.819.170,42	0,00	0,00
Casanare	21.441.202.586,00	0,00	5.806.303.794,00
Guainía	22.197.141.402,25	0,00	1.830.114.210,00
Guaviare	28.016.726.175,47	21.871.603.712,80	2.055.560.858,48
Meta	13.343.982.569,03	0,00	0,00
Vaupés	0,00	4.191.879.479,00	1.702.292.030,00
Vichada	0,00	0,00	0,00
Total	124.931.823.890,12	26.063.783.191,80	9.574.700.842,48



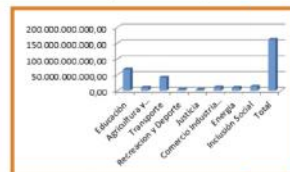
NUMERO DE PROYECTOS APROBADOS POR DEPARTAMENTO

Departamento	No. Proyectos Aprobados
Arauca	2
Casanare	2
Guainía	9
Guaviare	8
Meta	1
Vaupés	1
Vichada	0



VALOR APROBADO POR SECTOR

Sector	Valor Aprobado SGR	No. Proyectos Aprobados
Educación	67.424.467.000,00	6
Agricultura y Desarrollo Rural	10.202.120.881,66	3
Transporte	41.300.358.480,27	3
Recreación y Deporte	5.000.000.000,00	1
Justicia	3.024.790.000,00	1
Comercio Industrial y Turismo	11.255.499.247,00	1
Energía	8.824.438.227,21	1
Inclusión Social	13.343.982.000,00	1
Total	180.985.617.071,62	17



Seguindo lo establecido en los términos del artículo 2.2.4.3.2.4 del decreto 1082 y el Acuerdo 036 de 2016 expedido por la Comisión rectora del SGR, el cual indica que el informe de gestión de los OCAD deberá ser publicado por la Secretaría Técnica dentro de los 30 días hábiles siguientes al vencimiento de cada semestre en la plataforma integrada de información del Sistema General de Regalías (Mapa regalías).

